



TRANSFORMANDO  
**GUERRERO**  
GOBIERNO DEL ESTADO  
1921 - 2027



GOBIERNO MUNICIPAL 2024-2027  
**TLACOACHISTLAHUACA**

# Integración y Presentación de la Cuenta Pública. Ejercicio Fiscal 2025.

## 4.7. Información de Evaluación del Desempeño

4.7.2. Presupuesto de Egresos modificado, desagregado en sus clasificaciones por objeto del gasto, funcional, administrativa, tipo de gasto y calendarizado base mensual, que incluya el listado de programas y sus indicadores estratégicos y de gestión; además, conforme a lo establecido en la Ley General de Contabilidad Gubernamental y las normas que emita el Consejo Nacional de Armonización Contable; así como, a los objetivos, parámetros cuantificables e indicadores del desempeño, de acuerdo con lo establecido en la Ley de Disciplina Financiera de las Entidades Federativas y los Municipios del ejercicio fiscal que se informa, en caso de no haber tenido modificaciones, deberá presentar el aprobado al inicio del ejercicio.



CALLE INDEPENDENCIA NÚMERO 1, COL. CENTRO C.P.41740 TLACOACHISTLAHUACA, GUERRERO. TEL. 741 100 2403

*"Nuestro pueblo, nuestra Fuerza"*



Municipio de Tlacoachistlahuaca  
Presupuesto de Egresos Modificado  
del 01 de Enero al 31 de Diciembre de 2025

Clave Presupuestal	Capítulo	Concepto	Partida Genérica	Partida Específica	Presupuesto Aprobado	Ampliaciones	Transferencias (+)	Transferencias (-)	Presupuesto Modificado
1	Servicios Personales				29,141,327.88	7,272.50	7,698,427.90	5,796,475.37	31,050,552.91
1.1.		Remuneraciones al Personal de Carácter Permanente			24,357,114.93	17,272.50	6,260,234.34	1,628,855.85	29,005,765.92
1.1.3.			Sueldo Base al Personal Permanente		24,357,114.93	17,272.50	6,260,234.34	1,628,855.85	29,005,765.92
1.3.		Remuneraciones Adicionales y Especiales			3,679,012.95	0.00	932,780.31	3,047,619.52	1,564,173.74
1.3.2.			Primas de Vacaciones, Dominical y Gratificación de Fin de Año		3,679,012.95	0.00	610,708.27	3,047,619.52	1,242,101.70
1.3.2.1.				Aguinaldo (Gratificación de Fin de Año)	3,679,012.95	0.00	597,743.88	3,047,619.52	1,229,137.31
1.3.2.2.				Prima Vacacional	0.00	0.00	12,964.39	0.00	12,964.39
1.3.4.			Compensaciones		0.00	0.00	322,072.04	0.00	322,072.04
1.3.4.1.				Compensación Ordinaria	0.00	0.00	322,072.04	0.00	322,072.04
1.5.		Otras Prestaciones Sociales y Económicas			1,105,200.00	-10,000.00	505,413.25	1,120,000.00	480,613.25
1.5.2.			Indemnizaciones - Liquidaciones		1,100,000.00	-10,000.00	448,000.00	1,120,000.00	418,000.00
1.5.4.			Prestaciones Contractuales		0.00	0.00	10,754.76	0.00	10,754.76
1.5.4.5.				Otras Prestaciones Contractuales	0.00	0.00	10,754.76	0.00	10,754.76
1.5.9.			Otras Prestaciones Sociales y Económicas		5,200.00	0.00	46,658.49	0.00	51,858.49
2	Materiales y Suministros				9,088,387.54	1,033,673.87	5,287,356.25	8,136,411.53	7,273,006.13
2.1.		Materiales de Administración, Emisión de Documentos y Artículos Oficiales			2,190,631.00	863,607.25	1,218,984.33	2,031,086.18	2,242,136.40
2.1.1.			Materiales, Útiles y Equipos Menores de Oficina		1,135,525.00	160,265.33	433,084.86	647,965.33	1,080,909.86
1.2.			Materiales y Útiles de Impresión y Reproducción		198,500.00	0.00	148,998.00	178,500.00	168,998.00
2.1.4.			Materiales, Útiles y Equipos Menores de Tecnologías de la Información y Comunicaciones		16,500.00	0.00	92,693.39	1,500.00	107,693.39
2.1.5.			Material Impreso e Información Digital		50,000.00	0.00	77,880.00	20,000.00	107,880.00
2.1.6.			Material de Limpieza		505,106.00	697,660.37	446,778.08	966,455.30	683,089.15
2.1.8.			Materiales para el Registro e Identificación de Bienes y Personas		285,000.00	5,681.55	19,550.00	216,665.55	93,566.00
2.1.8.1.				Materiales para el Registro e Identificación de Bienes y Personas	170,000.00	5,681.55	19,550.00	101,865.55	93,566.00
2.1.8.2.				Otros Materiales y Artículos	115,000.00	0.00	0.00	115,000.00	0.00
2.2.		Alimentos y Utensilios			1,090,635.00	0.00	488,626.32	835,635.00	743,626.32
2.2.1.			Productos Alimenticios para Personas		995,635.00	0.00	472,483.99	740,635.00	727,483.99




Clave Presupuestal	Capítulo	Concepto	Partida Genérica	Partida Especifica	Presupuesto Aprobado	Ampliaciones	Transferencias (+) (-)		Presupuesto Modificado
2.2.3.			Utensilios para el Servicio de Alimentación		95,000.00	0.00	16,142.33	95,000.00	16,142.33
2.3.		Materias Primas y Materiales de Producción y Comercialización			30,000.00	0.00	5,000.00	35,000.00	0.00
2.3.1.			Productos Alimenticios, Agropecuarios y Forestales Adquiridos como Materia Prima		30,000.00	0.00	5,000.00	35,000.00	0.00
2.4.		Materiales y Artículos de Construcción y Reparación			438,351.48	443,465.15	434,540.02	842,987.20	473,369.45
2.4.2.			Cemento y Productos de Concreto		18,700.00	0.00	0.00	18,700.00	0.00
2.4.6.			Material Eléctrico y Electrónico		40,000.00	0.00	212,527.48	40,000.00	212,527.48
2.4.7.			Artículos Metálicos para la Construcción		100,000.00	0.00	13,882.71	100,000.00	13,882.71
2.4.9.			Otros Materiales y Artículos de Construcción y Reparación		279,651.48	443,465.15	208,129.83	684,287.20	246,959.26
2.5.		Productos Químicos, Farmacéuticos y de Laboratorio			316,500.00	0.00	35,748.19	295,716.00	56,532.19
2.5.1.			Productos Químicos Básicos		0.00	0.00	55.01	0.00	55.01
2.5.2.			Fertilizantes, Pesticidas y Otros Agroquímicos		19,000.00	0.00	0.00	19,000.00	0.00
2.5.3.			Medicinas y Productos Farmacéuticos		173,000.00	0.00	0.00	152,216.00	20,784.00
2.5.4.			Materiales, Accesorios y Suministros Médicos		124,500.00	0.00	10,440.00	124,500.00	10,440.00
2.5.6.			Fibras Sintéticas, Hules, Plásticos y Derivados		0.00	0.00	25,253.18	0.00	25,253.18
2.6.		Combustibles, Lubricantes y Aditivos			3,541,673.30	-273,398.53	2,193,463.83	2,853,672.86	2,608,065.74
2.6.1.			Combustibles, Lubricantes y Aditivos		3,541,673.30	-273,398.53	2,193,463.83	2,853,672.86	2,608,065.74
2.7.		Vestuario, Blancos, Prendas de Protección y Artículos Deportivos			412,897.00	0.00	649,042.36	182,400.00	879,539.36
2.7.1.			Vestuario y Uniformes		362,897.00	0.00	116,927.52	86,000.00	393,824.52
2.7.2.			Prendas de Seguridad y Protección Personal		0.00	0.00	501,616.99	46,400.00	455,216.99
2.7.3.			Artículos Deportivos		50,000.00	0.00	9,220.00	50,000.00	9,220.00
2.7.4.			Productos Textiles		0.00	0.00	5,037.85	0.00	5,037.85
2.7.5.			Blancos y Otros Productos Textiles Excepto Prendas de Vestir		0.00	0.00	16,240.00	0.00	16,240.00
2.8.		Materiales y Suministros para Seguridad			617,699.76	0.00	0.00	617,699.76	0.00
2.8.3.			Prendas de Protección para Seguridad Pública y Nacional		617,699.76	0.00	0.00	617,699.76	0.00
2.9.		Herramientas, Refacciones y Accesorios Menores			450,000.00	0.00	261,951.20	442,214.53	269,736.67
2.9.1.			Herramientas Menores		345,000.00	0.00	52,563.76	337,214.53	60,349.23
2.9.2.			Refacciones y Accesorios Menores de Edificios		0.00	0.00	1,844.01	0.00	1,844.01
2.9.4.			Refacciones y Accesorios Menores de Equipo de Cómputo y Tecnologías de la Información		0.00	0.00	5,333.39	0.00	5,333.39



Clave Presupuestal	Capítulo	Concepto	Partida Genérica	Partida Específica	Presupuesto Aprobado	Ampliaciones	Transferencias (+)	Transferencias (-)	Presupuesto Modificado
2.9.6.			Refacciones y Accesorios Menores de Equipo de Transporte		105,000.00	0.00	202,210.04	105,000.00	202,210.04
3	Servicios Generales				9,712,423.44	541,757.43	4,807,434.78	6,936,023.18	8,125,592.47
3.1.		Servicios Básicos			2,138,000.00	551,185.43	1,682,414.76	2,091,951.70	2,279,648.49
3.1.1.			Energía Eléctrica		2,050,000.00	551,185.43	1,682,414.76	2,003,951.70	2,279,648.49
3.1.1.1.				Energía Eléctrica Edificios Públicos y DAP	0.00	0.00	27,895.67	0.00	27,895.67
3.1.1.2.				Energía Eléctrica Recaudada por CFE (DAP)	0.00	551,185.43	1,654,519.09	30,141.33	2,175,563.19
3.1.1.3.				Energía Eléctrica Pagada por Medio de Banco a CFE (DAP)	2,050,000.00	0.00	0.00	1,973,810.37	76,189.63
3.1.3.			Agua		70,000.00	0.00	0.00	70,000.00	0.00
3.1.9.			Servicios Integrales y Otros Servicios		18,000.00	0.00	0.00	18,000.00	0.00
3.2.		Servicios de Arrendamiento			574,863.90	0.00	13,600.00	547,863.90	40,600.00
3.2.5.			Arrendamiento de Equipo de Transporte		25,000.00	0.00	0.00	25,000.00	0.00
3.2.9.			Otros Arrendamientos		549,863.90	0.00	13,600.00	522,863.90	40,600.00
3.3.		Servicios Profesionales, Científicos, Técnicos y Otros Servicios			1,810,000.00	0.42	247,764.71	18,980.00	2,038,785.13
3.3.1.			Servicios Legales, de Contabilidad, Auditoría y Relacionados		730,000.00	0.42	180,580.46	18,980.00	891,600.88
3.3.3.			Servicios de Consultoría Administrativa, Procesos, Técnica y en Tecnologías de la Información		1,080,000.00	0.00	0.00	0.00	1,080,000.00
3.3.4.			Servicios de Capacitación		0.00	0.00	6,900.00	0.00	6,900.00
3.3.6.			Servicios de Apoyo Administrativo, Traducción, Fotocopiado e Impresión		0.00	0.00	60,284.25	0.00	60,284.25
3.4.		Servicios Financieros, Bancarios y Comerciales			6,000.00	307,880.80	192,665.12	313,880.80	192,665.12
3.4.1.			Servicios Financieros y Bancarios		6,000.00	307,880.80	348.00	313,880.80	348.00
3.4.5.			Seguro de Bienes Patrimoniales		0.00	0.00	192,317.12	0.00	192,317.12
3.5.		Servicios de Instalación, Reparación, Mantenimiento y Conservación			238,127.82	3,245.39	277,450.74	238,315.36	280,508.59
3.5.3.			Instalación, Reparación y Mantenimiento de Equipo de Cómputo y Tecnología de la Información		10,000.00	0.00	42,557.90	10,000.00	42,557.90
3.5.5.			Reparación y Mantenimiento de Equipo de Transporte		30,000.00	3,245.39	234,892.84	30,187.54	237,950.69
3.5.6.			Reparación y Mantenimiento de Equipo de Defensa y Seguridad		186,127.82	0.00	0.00	186,127.82	0.00
3.5.8.			Servicios de Limpieza y Manejo de Desechos		12,000.00	0.00	0.00	12,000.00	0.00
3.6.		Servicios de Comunicación Social y Publicidad			0.00	0.00	82,357.00	75,400.00	6,957.00
3.6.1.			Difusión por Radio, Televisión y Otros Medios de Mensajes sobre Programas y Actividades Gubernamentales		0.00	0.00	77,140.00	75,400.00	1,740.00
3.6.1.5.				Otros Medios	0.00	0.00	77,140.00	75,400.00	1,740.00



Clave Presupuestal	Capítulo	Concepto	Partida Genérica	Partida Especifica	Presupuesto Aprobado	Ampliaciones	Transferencias (+) (-)		Presupuesto Modificado
3.6.9.			Otros Servicios de Comunicación Social y Publicidad		0.00	0.00	5,217.00	0.00	5,217.00
3.7.		Servicios de Traslado y Viáticos			188,000.00	5,851.14	2,901.00	184,240.34	12,511.80
3.7.2.			Pasajes Terrestres		20,000.00	0.00	0.00	20,000.00	0.00
3.7.5.			Viáticos en el País		90,000.00	5,851.14	2,901.00	86,240.34	12,511.80
3.7.8.			Servicios Integrales de Traslado y Viáticos		78,000.00	0.00	0.00	78,000.00	0.00
3.8.		Servicios Oficiales			934,000.00	0.00	1,182,582.23	894,050.00	1,222,532.23
3.8.2.			Gastos de Orden Social y Cultural		194,500.00	0.00	1,182,582.23	154,550.00	1,222,532.23
3.8.6.			Ferias Locales		615,000.00	0.00	0.00	615,000.00	0.00
3.8.7.			Gastos Originados por Días Festivos (Concentrar los Gastos por Tipo de Evento)		124,500.00	0.00	0.00	124,500.00	0.00
3.9.		Otros Servicios Generales			3,823,431.72	-326,405.75	1,125,699.22	2,571,341.08	2,051,384.11
3.9.1.			Servicios Funerarios y de Cementerios (Institucionales)		0.00	0.00	28,305.01	28,305.01	0.00
3.9.2.			Impuestos y Derechos		166,169.16	0.00	347,681.36	235,692.18	278,158.34
3.9.2.4.			Impuesto sobre Hospedaje (ISH)		0.00	0.00	61.34	0.00	61.34
3.9.2.6.			Derecho de Aguas Nacionales		25,000.00	0.00	2,660.00	22,379.00	5,281.00
3.9.2.7.			Derecho Descargas de Agua		10,000.00	0.00	0.00	10,000.00	0.00
3.9.2.9.			Otros Impuestos y Derechos		131,169.16	0.00	344,960.02	203,313.18	272,816.00
3.9.4.			Sentencias y Resoluciones por Autoridad Competente		2,348,135.00	-485,927.75	0.00	1,602,207.25	260,000.00
3.9.5.			Penas, Multas, Accesorios y Actualizaciones		0.00	20,863.00	0.00	20,863.00	0.00
3.9.6.			Otros Gastos por Responsabilidades		0.00	45,643.00	23,984.32	1,560.66	68,066.66
3.9.6.1.			Responsabilidad de Funcionarios		0.00	0.00	1,560.66	1,560.66	0.00
3.9.6.2.			Otros Gastos por Responsabilidades		0.00	45,643.00	22,423.66	0.00	68,066.66
3.9.8.			Impuestos sobre Nómina y Otros que se Deriven de una Relación Laboral		1,309,127.56	93,016.00	725,728.53	682,712.98	1,445,159.11
4		Transferencias, Asignaciones, Subsidios y Otras Ayudas			1,151,500.00	149,171.69	2,568,357.88	978,324.56	2,890,705.01
4.2.		Transferencias al Resto del Sector Público			0.00	0.00	70,000.00	0.00	70,000.00
4.2.2.			Transferencias Otorgados para Entidades Paraestatales Empresariales y no Financieras		0.00	0.00	70,000.00	0.00	70,000.00
4.4.		Ayudas Sociales			1,151,500.00	149,171.69	2,498,357.88	978,324.56	2,820,705.01
4.4.1.			Ayudas Sociales a Personas		1,151,500.00	149,171.69	2,211,357.88	978,324.56	2,533,705.01
4.4.1.1.			Ayuda para Medicamentos y Servicios Médicos		100,000.00	0.00	71,600.00	100,000.00	71,600.00



Clave Presupuestal	Capítulo	Concepto	Partida Genérica	Partida Específica	Presupuesto Aprobado	Ampliaciones	Transferencias (+)	Transferencias (-)	Presupuesto Modificado
4.4.1.2.				Ayuda para Funerales	0.00	0.00	28,305.01	0.00	28,305.01
4.4.1.3.				Ayuda para Despesas	535,000.00	0.00	0.00	535,000.00	0.00
4.4.1.5.				Ayuda Diversa en Especie	150,000.00	0.00	0.00	150,000.00	0.00
4.4.1.7.				Ayuda Culturales y de Fomento Deportivo	189,000.00	0.00	0.00	89,000.00	100,000.00
4.4.1.9.				Otras Ayudas Sociales a Personas	177,500.00	149,171.69	2,111,452.87	104,324.56	2,333,800.00
4.4.3.			Ayudas Sociales a Instituciones de Enseñanza		0.00	0.00	287,000.00	0.00	287,000.00
5	Bienes Muebles, Inmuebles e Intangibles				3,306,640.85	0.00	1,336,995.48	1,423,968.77	3,219,667.56
5.1.		Mobiliario y Equipo de Administración			838,062.85	0.00	281,882.22	840,973.07	278,972.00
5.1.2.			Muebles Excepto de Oficina y Estantería		0.00	0.00	85,840.00	0.00	85,840.00
5.1.5.			Equipo de Cómputo y Tecnologías de la Información		0.00	0.00	196,042.22	2,910.22	193,132.00
5.1.9.			Otros Mobiliarios y Equipo de Administración		838,062.85	0.00	0.00	838,062.85	0.00
5.4.		Vehículos y Equipo de Transporte			2,433,578.00	0.00	225,000.00	436,478.00	2,222,100.00
5.4.1.			Vehículos y Equipo Terrestre		2,433,578.00	0.00	0.00	436,478.00	1,997,100.00
5.4.9.			Otros Equipos de Transporte		0.00	0.00	225,000.00	0.00	225,000.00
5.6.		Maquinaria, Otros Equipos y Herramienta			35,000.00	0.00	718,595.56	35,000.00	718,595.56
5.6.5.			Equipo de Comunicación y Telecomunicación		35,000.00	0.00	669,979.28	35,000.00	669,979.28
5.6.6.			Equipos de Generación Eléctrica, Aparatos y Accesorios Eléctricos		0.00	0.00	48,616.28	0.00	48,616.28
5.8.		Bienes Inmuebles			0.00	0.00	111,517.70	111,517.70	0.00
5.8.9.			Otros Bienes Inmuebles		0.00	0.00	111,517.70	111,517.70	0.00
6	Inversión Pública				116,054,382.74	-7,442,637.54	70,068,778.43	68,496,147.31	110,184,376.32
6.1.		Obra Pública en Bienes de Dominio Público			116,054,382.74	-7,442,637.54	68,804,028.11	68,496,147.31	108,919,626.00
6.1.1.			Edificación Habitacional		2,294,141.23	0.00	0.00	1,495,699.67	798,441.56
6.1.1.1.				Programa de Vivienda Digna	2,294,141.23	0.00	0.00	1,495,699.67	798,441.56
6.1.2.			Edificación no Habitacional		14,285,386.38	0.00	14,998,267.07	9,135,022.10	20,148,631.35
6.1.2.1.				Infraestructura Básica de Salud	0.00	0.00	2,240,686.91	0.00	2,240,686.91
6.1.2.2.				Infraestructura Básica Educativa	4,785,386.38	0.00	3,495,028.91	1,550,000.00	6,730,415.29
6.1.2.3.				Comedores Comunitarios	9,500,000.00	0.00	9,262,551.25	7,585,022.10	11,177,529.15
6.1.3.			Construcción de Obras para el Abastecimiento de Agua, Petróleo, Gas, Electricidad y Telecomunicaciones		3,500,000.00	28,134.20	5,231,865.80	3,500,000.00	5,260,000.00



Clave Presupuestal	Capítulo	Concepto	Partida Genérica	Partida Específica	Presupuesto Aprobado	Ampliaciones	Transferencias		Presupuesto Modificado
							(+)	(-)	
6.1.3.1.				Agua Potable	3,500,000.00	28,134.20	2,971,865.80	3,500,000.00	3,000,000.00
6.1.3.2.				Electrificación Rural	0.00	0.00	2,260,000.00	0.00	2,260,000.00
6.1.4.			División de Terrenos y Construcción de Obras de Urbanización		10,746,497.60	0.00	2,250,358.43	4,520,000.00	8,476,856.03
6.1.4.1.				Mejoramiento del Entorno	10,746,497.60	0.00	2,250,358.43	4,520,000.00	8,476,856.03
6.1.5.			Construcción de Vías de Comunicación		63,781,153.14	-7,470,771.74	34,808,530.19	28,837,616.31	62,281,295.28
6.1.5.1.				Apertura de Vías de Comunicación	24,419,204.31	0.00	15,474,738.96	523,775.81	39,370,167.46
6.1.5.2.				Pavimentaciones	29,361,948.83	-7,470,771.74	15,376,948.85	18,313,840.50	18,954,285.44
6.1.5.3.				Puentes	10,000,000.00	0.00	3,956,842.38	10,000,000.00	3,956,842.38
6.1.6.			Otras Construcciones de Ingeniería Civil u Obra Pesada		21,007,809.23	0.00	9,253,156.14	21,007,809.23	9,253,156.14
6.1.6.1.				Alcantarillado	21,007,809.23	0.00	9,253,156.14	21,007,809.23	9,253,156.14
6.1.9.			Otras Obras Públicas en Bienes de Dominio Público no Consideradas		439,395.16	0.00	2,261,850.48	0.00	2,701,245.64
6.1.9.1.				Rehabilitación de Caminos Rurales	439,395.16	0.00	2,261,850.48	0.00	2,701,245.64
6.2.		Obras Publicas en Bienes Propios			0.00	0.00	1,264,750.32	0.00	1,264,750.32
6.2.9.			Trabajos de Acabados en Edificaciones y Otros Trabajos Especializados		0.00	0.00	1,264,750.32	0.00	1,264,750.32
<b>Total</b>					<b>168,454,662.45</b>	<b>-5,710,762.05</b>	<b>91,767,350.72</b>	<b>91,767,350.72</b>	<b>162,743,900.40</b>

ESTADOS UNIDOS MEXICANOS  
GOBIERNO MUNICIPAL  
TLACOACHISTLAHUACA  
Adrián Urbano Severiano  
Tesorero Municipal

ESTADOS UNIDOS MEXICANOS  
GOBIERNO MUNICIPAL  
TLACOACHISTLAHUACA  
Rafael Najera Ramirez  
Titular del Órgano de Control Interno

ESTADOS UNIDOS MEXICANOS  
GOBIERNO MUNICIPAL  
TLACOACHISTLAHUACA  
Angela Fabian López  
Síndico Procurador Municipal

ESTADOS UNIDOS MEXICANOS  
GOBIERNO MUNICIPAL  
TLACOACHISTLAHUACA  
Emmanuel Guzmán Rodríguez  
Presidente Municipal



Municipio de Tlacoachistlahuaca  
 Estado Analítico del Ejercicio del Presupuesto de Egresos  
 Clasificación por Objeto del Gasto  
 (Partida Específica)  
 01/Ene/2025 al 31/Dic/2025

Ejercicio Fiscal: 2025

Clave	Concepto	Aprobado	Ampliaciones/ (Reducciones)	Modificado	Devengado	Pagado	Subejercicio
1	Servicios Personales	29,141,327.88	1,909,225.03	31,050,552.91	31,050,552.91	31,047,416.26	0.00
1.1.	Remuneraciones al Personal de Carácter Permanente	24,357,114.93	4,648,650.99	29,005,765.92	29,005,765.92	29,002,629.27	0.00
1.1.1.	Dietas	0.00	0.00	0.00	0.00	0.00	0.00
1.1.2.	Haberes	0.00	0.00	0.00	0.00	0.00	0.00
1.1.3.	Sueldo Base al Personal Permanente	24,357,114.93	4,648,650.99	29,005,765.92	29,005,765.92	29,002,629.27	0.00
1.1.4.	Remuneraciones por Adscripción Laboral en el Extranjero	0.00	0.00	0.00	0.00	0.00	0.00
1.2.	Remuneraciones al Personal de Carácter Transitorio	0.00	0.00	0.00	0.00	0.00	0.00
1.2.1.	Honorarios Asimilables a Salarios	0.00	0.00	0.00	0.00	0.00	0.00
1.2.2.	Sueldos Base al Personal Eventual	0.00	0.00	0.00	0.00	0.00	0.00
1.2.3.	Retribuciones por Servicios de Carácter Social	0.00	0.00	0.00	0.00	0.00	0.00
1.2.4.	Retribuciones a los Representantes de los Trabajadores y de los Patronos en la Junta de Conciliación y Arbitraje	0.00	0.00	0.00	0.00	0.00	0.00
1.3.	Remuneraciones Adicionales y Especiales	3,679,012.95	-2,114,839.21	1,564,173.74	1,564,173.74	1,564,173.74	0.00
1.3.1.	Primas por Años de Servicios Efectivos Prestados (Prima por Antigüedad)	0.00	0.00	0.00	0.00	0.00	0.00
1.3.2.	Primas de Vacaciones, Dominical y Gratificación de Fin de Año	3,679,012.95	-2,436,911.25	1,242,101.70	1,242,101.70	1,242,101.70	0.00
1.3.2.1.	Aguinaldo (Gratificación de Fin de Año)	3,679,012.95	-2,449,875.64	1,229,137.31	1,229,137.31	1,229,137.31	0.00
1.3.2.2.	Prima Vacacional	0.00	12,964.39	12,964.39	12,964.39	12,964.39	0.00
1.3.2.3.	Prima Dominical	0.00	0.00	0.00	0.00	0.00	0.00
1.3.3.	Horas Extraordinarias	0.00	0.00	0.00	0.00	0.00	0.00
1.3.4.	Compensaciones	0.00	322,072.04	322,072.04	322,072.04	322,072.04	0.00
1.3.4.1.	Compensación Ordinaria	0.00	322,072.04	322,072.04	322,072.04	322,072.04	0.00
1.3.4.2.	Compensación Extraordinaria	0.00	0.00	0.00	0.00	0.00	0.00
1.3.5.	Sobre Haberes	0.00	0.00	0.00	0.00	0.00	0.00
1.3.6.	Asignación de Técnico, de Mando, por Comisión, de Vuelo y de Técnico Especial	0.00	0.00	0.00	0.00	0.00	0.00
1.3.7.	Honorarios Especiales	0.00	0.00	0.00	0.00	0.00	0.00
1.3.8.	Participaciones por Vigilancia en el Cumplimiento de las Leyes y Custodia de Valores	0.00	0.00	0.00	0.00	0.00	0.00
1.4.	Seguridad Social	0.00	0.00	0.00	0.00	0.00	0.00
1.4.1.	Aportaciones de Seguridad Social	0.00	0.00	0.00	0.00	0.00	0.00
1.4.1.1.	Aportaciones de Seguridad Social (ISSSTE)	0.00	0.00	0.00	0.00	0.00	0.00
1.4.1.2.	Aportaciones de Seguridad Social (Estatal)	0.00	0.00	0.00	0.00	0.00	0.00
1.4.1.3.	Aportaciones de Seguridad Social (IMSS)	0.00	0.00	0.00	0.00	0.00	0.00
1.4.1.3.1.	Cuotas Patronales IMSS	0.00	0.00	0.00	0.00	0.00	0.00
1.4.1.3.1.1.	Cesantía y Vejez	0.00	0.00	0.00	0.00	0.00	0.00
1.4.1.3.1.2.	Cuota Adicional (3 SMG)	0.00	0.00	0.00	0.00	0.00	0.00
1.4.1.3.1.3.	Cuota Fija	0.00	0.00	0.00	0.00	0.00	0.00
1.4.1.3.1.4.	Gastos Médicos	0.00	0.00	0.00	0.00	0.00	0.00
1.4.1.3.1.5.	Guarderías y Prestaciones Sociales	0.00	0.00	0.00	0.00	0.00	0.00
1.4.1.3.1.6.	Invalidez y Vida	0.00	0.00	0.00	0.00	0.00	0.00

GOBIERNO MUNICIPAL 2024-2027  
 TLAOACHISTLAHUACA  
 "Nuestro pueblo, nuestra Fuerza"  
 PRESIDENCIA

GOBIERNO MUNICIPAL 2024-2027  
 TLAOACHISTLAHUACA  
 "Nuestro pueblo, nuestra Fuerza"  
 SINDICATURA

GOBIERNO MUNICIPAL 2024-2027  
 TLAOACHISTLAHUACA  
 "Nuestro pueblo, nuestra Fuerza"  
 ÓRGANO DE CONTROL INTERNO

GOBIERNO MUNICIPAL 2024-2027  
 TLAOACHISTLAHUACA  
 "Nuestro pueblo, nuestra Fuerza"  
 TESORERÍA

Clave	Concepto	Aprobado	Ampliaciones/ (Reducciones)	Modificado	Devengado	Pagado	Subejercicio
1.4.1.3.1.7.	Prestación en Dinero	0.00	0.00	0.00	0.00	0.00	0.00
1.4.1.3.1.8.	Prima de Riesgo de Trabajo	0.00	0.00	0.00	0.00	0.00	0.00
1.4.2.	Aportaciones a Fondos de Vivienda	0.00	0.00	0.00	0.00	0.00	0.00
1.4.2.1.	INFONAVIT	0.00	0.00	0.00	0.00	0.00	0.00
1.4.2.2.	FOVISSSTE	0.00	0.00	0.00	0.00	0.00	0.00
1.4.3.	Aportaciones al Sistema para el Retiro	0.00	0.00	0.00	0.00	0.00	0.00
1.4.4.	Aportaciones para Seguros	0.00	0.00	0.00	0.00	0.00	0.00
1.4.4.1.	Seguro de Vida	0.00	0.00	0.00	0.00	0.00	0.00
1.5.	Otras Prestaciones Sociales y Económicas	1,105,200.00	-624,586.75	480,613.25	480,613.25	480,613.25	0.00
1.5.1.	Cuotas para el Fondo de Ahorro y Fondo de Trabajo	0.00	0.00	0.00	0.00	0.00	0.00
1.5.2.	Indemnizaciones - Liquidaciones	1,100,000.00	-682,000.00	418,000.00	418,000.00	418,000.00	0.00
1.5.3.	Prestaciones y Haberes de Retiro	0.00	0.00	0.00	0.00	0.00	0.00
1.5.4.	Prestaciones Contractuales	0.00	10,754.76	10,754.76	10,754.76	10,754.76	0.00
1.5.4.1.	Despensas	0.00	0.00	0.00	0.00	0.00	0.00
1.5.4.2.	Guarderías	0.00	0.00	0.00	0.00	0.00	0.00
1.5.4.3.	Becas	0.00	0.00	0.00	0.00	0.00	0.00
1.5.4.3.1.	Becas Pre-Escolar	0.00	0.00	0.00	0.00	0.00	0.00
1.5.4.3.2.	Becas Primaria	0.00	0.00	0.00	0.00	0.00	0.00
1.5.4.3.3.	Becas Secundaria	0.00	0.00	0.00	0.00	0.00	0.00
1.5.4.3.4.	Becas Media-Superior	0.00	0.00	0.00	0.00	0.00	0.00
1.5.4.3.5.	Becas Superior	0.00	0.00	0.00	0.00	0.00	0.00
1.5.4.3.6.	Becas Para Trabajadores	0.00	0.00	0.00	0.00	0.00	0.00
1.5.4.4.	Ayudas Diversas al Personal	0.00	0.00	0.00	0.00	0.00	0.00
1.5.4.4.1.	Ayuda Transporte	0.00	0.00	0.00	0.00	0.00	0.00
1.5.4.4.2.	Ayuda para Funerales	0.00	0.00	0.00	0.00	0.00	0.00
1.5.4.4.3.	Ayuda Útiles Escolares	0.00	0.00	0.00	0.00	0.00	0.00
1.5.4.4.4.	Ayuda para Lentes	0.00	0.00	0.00	0.00	0.00	0.00
1.5.4.4.5.	Apoyo por Condiciones Insalubres	0.00	0.00	0.00	0.00	0.00	0.00
1.5.4.5.	Otras Prestaciones Contractuales	0.00	10,754.76	10,754.76	10,754.76	10,754.76	0.00
1.5.4.5.1.	Vida Cara	0.00	0.00	0.00	0.00	0.00	0.00
1.5.4.5.2.	Bonos	0.00	0.00	0.00	0.00	0.00	0.00
1.5.4.5.3.	Subsidio al Empleo	0.00	0.00	0.00	0.00	0.00	0.00
1.5.4.5.4.	Finiquitos	0.00	10,754.76	10,754.76	10,754.76	10,754.76	0.00
1.5.4.5.5.	Prestamos Personales a Trabajadores	0.00	0.00	0.00	0.00	0.00	0.00
1.5.4.6.	Impuestos, Aportaciones y Cuotas Patronales	0.00	0.00	0.00	0.00	0.00	0.00
1.5.4.6.1.	Cuotas Sindicales SUSPEG	0.00	0.00	0.00	0.00	0.00	0.00
1.5.4.6.2.	Cuotas Sindicales ISSSPEG	0.00	0.00	0.00	0.00	0.00	0.00
1.5.4.6.3.	Impuesto Sobre Remuneración al Trabajo Personal	0.00	0.00	0.00	0.00	0.00	0.00
1.5.4.6.4.	Otros Impuestos Derivados de una Relación Laboral	0.00	0.00	0.00	0.00	0.00	0.00
1.5.5.	Apoyos a la Capacitación de los Servidores Públicos	0.00	0.00	0.00	0.00	0.00	0.00
1.5.9.	Otras Prestaciones Sociales y Económicas	5,200.00	46,658.49	51,858.49	51,858.49	51,858.49	0.00
1.6.	Previsiones	0.00	0.00	0.00	0.00	0.00	0.00
1.6.1.	Previsiones de Carácter Laboral, Económico y Seguridad Social	0.00	0.00	0.00	0.00	0.00	0.00
1.7.	Pago de Estímulos a Servidores Públicos	0.00	0.00	0.00	0.00	0.00	0.00



Clave	Concepto	Aprobado	Ampliaciones/ (Reducciones)	Modificado	Devengado	Pagado	Subejercicio
1.7.1.	Estímulos	0.00	0.00	0.00	0.00	0.00	0.00
1.7.2.	Recompensas	0.00	0.00	0.00	0.00	0.00	0.00
2	Materiales y Suministros	9,088,387.54	-1,815,381.41	7,273,006.13	7,273,006.13	7,250,583.93	0.00
2.1.	Materiales de Administración, Emisión de Documentos y Artículos Oficiales	2,190,631.00	51,505.40	2,242,136.40	2,242,136.40	2,242,136.40	0.00
2.1.1.	Materiales, Útiles y Equipos Menores de Oficina	1,135,525.00	-54,615.14	1,080,909.86	1,080,909.86	1,080,909.86	0.00
2.1.2.	Materiales y Útiles de Impresión y Reproducción	198,500.00	-29,502.00	168,998.00	168,998.00	168,998.00	0.00
2.1.3.	Material Estadístico y Geográfico	0.00	0.00	0.00	0.00	0.00	0.00
2.1.4.	Materiales, Útiles y Equipos Menores de Tecnologías de la Información y Comunicaciones	16,500.00	91,193.39	107,693.39	107,693.39	107,693.39	0.00
2.1.5.	Material Impreso e Información Digital	50,000.00	57,880.00	107,880.00	107,880.00	107,880.00	0.00
2.1.6.	Material de Limpieza	505,106.00	177,983.15	683,089.15	683,089.15	683,089.15	0.00
2.1.7.	Materiales y Útiles de Enseñanza	0.00	0.00	0.00	0.00	0.00	0.00
2.1.8.	Materiales para el Registro e Identificación de Bienes y Personas	285,000.00	-191,434.00	93,566.00	93,566.00	93,566.00	0.00
2.1.8.1.	Materiales para el Registro e Identificación de Bienes y Personas	170,000.00	-76,434.00	93,566.00	93,566.00	93,566.00	0.00
2.1.8.2.	Otros Materiales y Artículos	115,000.00	-115,000.00	0.00	0.00	0.00	0.00
2.2.	Alimentos y Utensilios	1,090,635.00	-347,008.68	743,626.32	743,626.32	743,626.32	0.00
2.2.1.	Productos Alimenticios para Personas	995,635.00	-268,151.01	727,483.99	727,483.99	727,483.99	0.00
2.2.2.	Productos Alimenticios para Animales	0.00	0.00	0.00	0.00	0.00	0.00
2.2.3.	Utensilios para el Servicio de Alimentación	95,000.00	-78,857.67	16,142.33	16,142.33	16,142.33	0.00
2.3.	Materias Primas y Materiales de Producción y Comercialización	30,000.00	-30,000.00	0.00	0.00	0.00	0.00
2.3.1.	Productos Alimenticios, Agropecuarios y Forestales Adquiridos como Materia Prima	30,000.00	-30,000.00	0.00	0.00	0.00	0.00
2.3.2.	Insumos Textiles Adquiridos como Materia Prima	0.00	0.00	0.00	0.00	0.00	0.00
2.3.3.	Productos de Papel, Cartón e Impresos Adquiridos como Materia Prima	0.00	0.00	0.00	0.00	0.00	0.00
2.3.4.	Combustibles, Lubricantes, Aditivos, Carbón y sus Derivados Adquiridos como Materia Prima	0.00	0.00	0.00	0.00	0.00	0.00
2.3.5.	Productos Químicos, Farmacéuticos y de Laboratorio Adquiridos como Materia Prima	0.00	0.00	0.00	0.00	0.00	0.00
2.3.6.	Productos Metálicos y a Base de Metales no Metálicos Adquiridos como Materia Prima	0.00	0.00	0.00	0.00	0.00	0.00
2.3.7.	Productos de Cuero, Piel, Plástico y Hule Adquiridos como Materia Prima	0.00	0.00	0.00	0.00	0.00	0.00
2.3.8.	Mercancías Adquiridas para su Comercialización	0.00	0.00	0.00	0.00	0.00	0.00
2.3.9.	Otros Productos Adquiridos como Materia Prima	0.00	0.00	0.00	0.00	0.00	0.00
2.4.	Materiales y Artículos de Construcción y Reparación	438,351.48	35,017.97	473,369.45	473,369.45	450,947.25	0.00
2.4.1.	Productos Minerales no Metálicos	0.00	0.00	0.00	0.00	0.00	0.00
2.4.2.	Cemento y Productos de Concreto	18,700.00	-18,700.00	0.00	0.00	0.00	0.00
2.4.3.	Cal, Yeso y Productos de Yeso	0.00	0.00	0.00	0.00	0.00	0.00
2.4.4.	Madera y Productos de Madera	0.00	0.00	0.00	0.00	0.00	0.00
2.4.5.	Vidrio y Productos de Vidrio	0.00	0.00	0.00	0.00	0.00	0.00
2.4.6.	Material Eléctrico y Electrónico	40,000.00	172,527.48	212,527.48	212,527.48	190,105.28	0.00
2.4.7.	Artículos Metálicos para la Construcción	100,000.00	-86,117.29	13,882.71	13,882.71	13,882.71	0.00
2.4.8.	Materiales Complementarios	0.00	0.00	0.00	0.00	0.00	0.00
2.4.9.	Otros Materiales y Artículos de Construcción y Reparación	279,651.48	-32,692.22	246,959.26	246,959.26	246,959.26	0.00
2.5.	Productos Químicos, Farmacéuticos y de Laboratorio	316,500.00	-259,967.81	56,532.19	56,532.19	56,532.19	0.00
2.5.1.	Productos Químicos Básicos	0.00	55.01	55.01	55.01	55.01	0.00
2.5.2.	Fertilizantes, Pesticidas y Otros Agroquímicos	19,000.00	-19,000.00	0.00	0.00	0.00	0.00
2.5.3.	Medicinas y Productos Farmacéuticos	173,000.00	-152,216.00	20,784.00	20,784.00	20,784.00	0.00
2.5.4.	Materiales, Accesorios y Suministros Médicos	124,500.00	-114,060.00	10,440.00	10,440.00	10,440.00	0.00
2.5.5.	Materiales, Accesorios y Suministros de Laboratorio	0.00	0.00	0.00	0.00	0.00	0.00



Clave	Concepto	Aprobado	Ampliaciones/ (Reducciones)	Modificado	Devengado	Pagado	Subejercicio
2.5.6.	Fibras Sintéticas, Hules, Plásticos y Derivados	0.00	25,253.18	25,253.18	25,253.18	25,253.18	0.00
2.5.9.	Otros Productos Químicos	0.00	0.00	0.00	0.00	0.00	0.00
2.6.	Combustibles, Lubricantes y Aditivos	3,541,673.30	-933,607.56	2,608,065.74	2,608,065.74	2,608,065.74	0.00
2.6.1.	Combustibles, Lubricantes y Aditivos	3,541,673.30	-933,607.56	2,608,065.74	2,608,065.74	2,608,065.74	0.00
2.6.2.	Carbón y sus Derivados	0.00	0.00	0.00	0.00	0.00	0.00
2.7.	Vestuario, Blancos, Prendas de Protección y Artículos Deportivos	412,897.00	466,642.36	879,539.36	879,539.36	879,539.36	0.00
2.7.1.	Vestuario y Uniformes	362,897.00	30,927.52	393,824.52	393,824.52	393,824.52	0.00
2.7.2.	Prendas de Seguridad y Protección Personal	0.00	455,216.99	455,216.99	455,216.99	455,216.99	0.00
2.7.3.	Artículos Deportivos	50,000.00	-40,780.00	9,220.00	9,220.00	9,220.00	0.00
2.7.4.	Productos Textiles	0.00	5,037.85	5,037.85	5,037.85	5,037.85	0.00
2.7.5.	Blancos y Otros Productos Textiles, Excepto Prendas de Vestir	0.00	16,240.00	16,240.00	16,240.00	16,240.00	0.00
2.8.	Materiales y Suministros para Seguridad	617,699.76	-617,699.76	0.00	0.00	0.00	0.00
2.8.1.	Sustancias y Materiales Explosivos	0.00	0.00	0.00	0.00	0.00	0.00
2.8.2.	Materiales de Seguridad Pública	0.00	0.00	0.00	0.00	0.00	0.00
2.8.3.	Prendas de Protección para Seguridad Pública y Nacional	617,699.76	-617,699.76	0.00	0.00	0.00	0.00
2.9.	Herramientas, Refacciones y Accesorios Menores	450,000.00	-180,263.33	269,736.67	269,736.67	269,736.67	0.00
2.9.1.	Herramientas Menores	345,000.00	-284,650.77	60,349.23	60,349.23	60,349.23	0.00
2.9.2.	Refacciones y Accesorios Menores de Edificios	0.00	1,844.01	1,844.01	1,844.01	1,844.01	0.00
2.9.3.	Refacciones y Accesorios Menores de Mobiliario y Equipo de Administración, Educacional y Recreativo	0.00	0.00	0.00	0.00	0.00	0.00
2.9.4.	Refacciones y Accesorios Menores de Equipo de Cómputo y Tecnologías de la Información	0.00	5,333.39	5,333.39	5,333.39	5,333.39	0.00
2.9.5.	Refacciones y Accesorios Menores de Equipo e Instrumental Médico y de Laboratorio	0.00	0.00	0.00	0.00	0.00	0.00
2.9.6.	Refacciones y Accesorios Menores de Equipo de Transporte	105,000.00	97,210.04	202,210.04	202,210.04	202,210.04	0.00
2.9.7.	Refacciones y Accesorios Menores de Equipo de Defensa y Seguridad	0.00	0.00	0.00	0.00	0.00	0.00
2.9.8.	Refacciones y Accesorios Menores de Maquinaria y Otros Equipos	0.00	0.00	0.00	0.00	0.00	0.00
2.9.9.	Refacciones y Accesorios Menores Otros Bienes Muebles	0.00	0.00	0.00	0.00	0.00	0.00
3	Servicios Generales	9,712,423.44	-1,586,830.97	8,125,592.47	8,125,592.47	7,912,503.42	0.00
3.1.	Servicios Básicos	2,138,000.00	141,648.49	2,279,648.49	2,279,648.49	2,279,648.49	0.00
3.1.1.	Energía Eléctrica	2,050,000.00	229,648.49	2,279,648.49	2,279,648.49	2,279,648.49	0.00
3.1.1.1.	Energía Eléctrica Edificios Públicos y DAP	0.00	27,895.67	27,895.67	27,895.67	27,895.67	0.00
3.1.1.2.	Energía Eléctrica Recaudada por CFE (DAP)	0.00	2,175,563.19	2,175,563.19	2,175,563.19	2,175,563.19	0.00
3.1.1.3.	Energía Eléctrica Pagada por Medio de Banco a CFE (DAP)	2,050,000.00	-1,973,810.37	76,189.63	76,189.63	76,189.63	0.00
3.1.2.	Gas	0.00	0.00	0.00	0.00	0.00	0.00
3.1.3.	Agua	70,000.00	-70,000.00	0.00	0.00	0.00	0.00
3.1.4.	Telefonía Tradicional	0.00	0.00	0.00	0.00	0.00	0.00
3.1.5.	Telefonía Celular	0.00	0.00	0.00	0.00	0.00	0.00
3.1.6.	Servicios de Telecomunicaciones y Satélites	0.00	0.00	0.00	0.00	0.00	0.00
3.1.7.	Servicios de Acceso de Internet, Redes y Procesamiento de Información	0.00	0.00	0.00	0.00	0.00	0.00
3.1.8.	Servicios Postales y Telegráficos	0.00	0.00	0.00	0.00	0.00	0.00
3.1.9.	Servicios Integrales y Otros Servicios	18,000.00	-18,000.00	0.00	0.00	0.00	0.00
3.2.	Servicios de Arrendamiento	574,863.90	-534,263.90	40,600.00	40,600.00	40,600.00	0.00
3.2.1.	Arrendamiento de Terrenos	0.00	0.00	0.00	0.00	0.00	0.00
3.2.2.	Arrendamiento de Edificios	0.00	0.00	0.00	0.00	0.00	0.00
3.2.2.1.	Casa Habitación	0.00	0.00	0.00	0.00	0.00	0.00
3.2.2.2.	Locales y Oficinas	0.00	0.00	0.00	0.00	0.00	0.00



Clave	Concepto	Aprobado	Ampliaciones/ (Reducciones)	Modificado	Devengado	Pagado	Subejercicio
3.2.2.3.	Otros Arrendamientos de Edificios	0.00	0.00	0.00	0.00	0.00	0.00
3.2.3.	Arrendamiento de Mobiliario y Equipo de Administración, Educativo y Recreativo	0.00	0.00	0.00	0.00	0.00	0.00
3.2.4.	Arrendamiento de Equipo e Instrumental Médico y de Laboratorio	0.00	0.00	0.00	0.00	0.00	0.00
3.2.5.	Arrendamiento de Equipo de Transporte	25,000.00	-25,000.00	0.00	0.00	0.00	0.00
3.2.6.	Arrendamiento de Maquinaria, Otros Equipos y Herramientas	0.00	0.00	0.00	0.00	0.00	0.00
3.2.7.	Arrendamiento de Activos Intangibles	0.00	0.00	0.00	0.00	0.00	0.00
3.2.8.	Arrendamiento Financiero	0.00	0.00	0.00	0.00	0.00	0.00
3.2.9.	Otros Arrendamientos	549,863.90	-509,263.90	40,600.00	40,600.00	40,600.00	0.00
3.3.	Servicios Profesionales, Científicos, Técnicos y Otros Servicios	1,810,000.00	228,785.13	2,038,785.13	2,038,785.13	1,991,792.17	0.00
3.3.1.	Servicios Legales, de Contabilidad, Auditoría y Relacionados	730,000.00	161,600.88	891,600.88	891,600.88	844,607.92	0.00
3.3.2.	Servicios de Diseño, Arquitectura, Ingeniería y Actividades Relacionadas	0.00	0.00	0.00	0.00	0.00	0.00
3.3.3.	Servicios de Consultoría Administrativa, Procesos, Técnica y en Tecnologías de la Información	1,080,000.00	0.00	1,080,000.00	1,080,000.00	1,080,000.00	0.00
3.3.4.	Servicios de Capacitación	0.00	6,900.00	6,900.00	6,900.00	6,900.00	0.00
3.3.5.	Servicios de Investigación Científica y Desarrollo	0.00	0.00	0.00	0.00	0.00	0.00
3.3.6.	Servicios de Apoyo Administrativo, Traducción, Fotocopiado e Impresión	0.00	60,284.25	60,284.25	60,284.25	60,284.25	0.00
3.3.7.	Servicios de Protección y Seguridad	0.00	0.00	0.00	0.00	0.00	0.00
3.3.8.	Servicios de Vigilancia	0.00	0.00	0.00	0.00	0.00	0.00
3.3.9.	Servicios Profesionales, Científicos y Técnicos Integrales	0.00	0.00	0.00	0.00	0.00	0.00
3.4.	Servicios Financieros, Bancarios y Comerciales	6,000.00	186,665.12	192,665.12	192,665.12	192,665.12	0.00
3.4.1.	Servicios Financieros y Bancarios	6,000.00	-5,652.00	348.00	348.00	348.00	0.00
3.4.2.	Servicios de Cobranza, Investigación Crediticia y Similar	0.00	0.00	0.00	0.00	0.00	0.00
3.4.3.	Servicios de Recaudación, Traslado y Custodia de Valores	0.00	0.00	0.00	0.00	0.00	0.00
3.4.4.	Seguros de Responsabilidad Patrimonial y Fianzas	0.00	0.00	0.00	0.00	0.00	0.00
3.4.5.	Seguro de Bienes Patrimoniales	0.00	192,317.12	192,317.12	192,317.12	192,317.12	0.00
3.4.6.	Almacenaje, Envase y Embalaje	0.00	0.00	0.00	0.00	0.00	0.00
3.4.7.	Fletes y Maniobras	0.00	0.00	0.00	0.00	0.00	0.00
3.4.8.	Comisiones por Ventas	0.00	0.00	0.00	0.00	0.00	0.00
3.4.9.	Servicios Financieros, Bancarios y Comerciales Integrales	0.00	0.00	0.00	0.00	0.00	0.00
3.5.	Servicios de Instalación, Reparación, Mantenimiento y Conservación	238,127.82	42,380.77	280,508.59	280,508.59	114,418.64	0.00
3.5.1.	Conservación y Mantenimiento Menor de Inmuebles	0.00	0.00	0.00	0.00	0.00	0.00
3.5.2.	Instalación, Reparación y Mantenimiento de Mobiliario y Equipo de Administración, Educativo, y Recreativo	0.00	0.00	0.00	0.00	0.00	0.00
3.5.3.	Instalación, Reparación y Mantenimiento de Equipo de Cómputo y Tecnología de la Información	10,000.00	32,557.90	42,557.90	42,557.90	42,557.90	0.00
3.5.4.	Instalación, Reparación y Mantenimiento de Equipo e Instrumental Médico y de Laboratorio	0.00	0.00	0.00	0.00	0.00	0.00
3.5.5.	Reparación y Mantenimiento de Equipo de Transporte	30,000.00	207,950.69	237,950.69	237,950.69	71,860.74	0.00
3.5.6.	Reparación y Mantenimiento de Equipo de Defensa y Seguridad	186,127.82	-186,127.82	0.00	0.00	0.00	0.00
3.5.7.	Instalación, Reparación y Mantenimiento de Maquinaria, Otros Equipos y Herramientas	0.00	0.00	0.00	0.00	0.00	0.00
3.5.8.	Servicios de Limpieza y Manejo de Desechos	12,000.00	-12,000.00	0.00	0.00	0.00	0.00
3.5.9.	Servicios de Jardinería y Fumigación	0.00	0.00	0.00	0.00	0.00	0.00
3.6.	Servicios de Comunicación Social y Publicidad	0.00	6,957.00	6,957.00	6,957.00	6,957.00	0.00
3.6.1.	Difusión por Radio, Televisión y Otros Medios de Mensajes sobre Programas y Actividades Gubernamentales	0.00	1,740.00	1,740.00	1,740.00	1,740.00	0.00
3.6.1.1.	Periódico	0.00	0.00	0.00	0.00	0.00	0.00
3.6.1.2.	Radio	0.00	0.00	0.00	0.00	0.00	0.00
3.6.1.3.	Televisión	0.00	0.00	0.00	0.00	0.00	0.00
3.6.1.4.	Casa por Casa (A Pie)	0.00	0.00	0.00	0.00	0.00	0.00



Clave	Concepto	Aprobado	Ampliaciones/ (Reducciones)	Modificado	Devengado	Pagado	Subejercicio
3.6.1.5.	Otros Medios	0.00	1,740.00	1,740.00	1,740.00	1,740.00	0.00
3.6.2.	Difusión por Radio, Televisión y Otros Medios de Mensajes Comerciales para Promover la Venta de Bienes o Servicios	0.00	0.00	0.00	0.00	0.00	0.00
3.6.3.	Servicios de Creatividad, Pre - Producción y Producción de Publicidad, Excepto Internet	0.00	0.00	0.00	0.00	0.00	0.00
3.6.4.	Servicios de Revelado de Fotografías	0.00	0.00	0.00	0.00	0.00	0.00
3.6.5.	Servicios de Industria Fílmica, del Sonido y del Vídeo	0.00	0.00	0.00	0.00	0.00	0.00
3.6.6.	Servicios de Creación y Difusión de Contenido Exclusivamente a través de Internet	0.00	0.00	0.00	0.00	0.00	0.00
3.6.7.	Suscripciones y Cuotas	0.00	0.00	0.00	0.00	0.00	0.00
3.6.9.	Otros Servicios de Comunicación Social y Publicidad	0.00	5,217.00	5,217.00	5,217.00	5,217.00	0.00
3.7.	Servicios de Traslado y Viáticos	188,000.00	-175,488.20	12,511.80	12,511.80	12,505.66	0.00
3.7.1.	Pasajes Aéreos	0.00	0.00	0.00	0.00	0.00	0.00
3.7.2.	Pasajes Terrestres	20,000.00	-20,000.00	0.00	0.00	0.00	0.00
3.7.3.	Pasajes Marítimos, Lacustres y Fluviales	0.00	0.00	0.00	0.00	0.00	0.00
3.7.4.	Autotransporte	0.00	0.00	0.00	0.00	0.00	0.00
3.7.5.	Viáticos en el País	90,000.00	-77,488.20	12,511.80	12,511.80	12,505.66	0.00
3.7.6.	Viáticos en el Extranjero	0.00	0.00	0.00	0.00	0.00	0.00
3.7.7.	Gastos de Instalación y Traslado de Menaje	0.00	0.00	0.00	0.00	0.00	0.00
3.7.8.	Servicios Integrales de Traslado y Viáticos	78,000.00	-78,000.00	0.00	0.00	0.00	0.00
3.7.9.	Otros Servicios de Traslado y Hospedaje	0.00	0.00	0.00	0.00	0.00	0.00
3.8.	Servicios Oficiales	934,000.00	288,532.23	1,222,532.23	1,222,532.23	1,222,532.23	0.00
3.8.1.	Gastos de Ceremonial	0.00	0.00	0.00	0.00	0.00	0.00
3.8.2.	Gastos de Orden Social y Cultural	194,500.00	1,028,032.23	1,222,532.23	1,222,532.23	1,222,532.23	0.00
3.8.3.	Congresos y Convenciones	0.00	0.00	0.00	0.00	0.00	0.00
3.8.4.	Exposiciones	0.00	0.00	0.00	0.00	0.00	0.00
3.8.5.	Gastos de Representación	0.00	0.00	0.00	0.00	0.00	0.00
3.8.5.1.	Combustible	0.00	0.00	0.00	0.00	0.00	0.00
3.8.5.2.	Alimentos	0.00	0.00	0.00	0.00	0.00	0.00
3.8.5.3.	Hospedaje	0.00	0.00	0.00	0.00	0.00	0.00
3.8.5.4.	Peaje	0.00	0.00	0.00	0.00	0.00	0.00
3.8.5.5.	Pasajes Terrestres y Aéreos	0.00	0.00	0.00	0.00	0.00	0.00
3.8.5.6.	Gastos de Gestión Legislativa	0.00	0.00	0.00	0.00	0.00	0.00
3.8.6.	Ferías Locales	615,000.00	-615,000.00	0.00	0.00	0.00	0.00
3.8.7.	Gastos Originados por Días Festivos (Concentrar los Gastos por Tipo de Evento)	124,500.00	-124,500.00	0.00	0.00	0.00	0.00
3.8.8.	Asistencia Legislativa	0.00	0.00	0.00	0.00	0.00	0.00
3.9.	Otros Servicios Generales	3,823,431.72	-1,772,047.61	2,051,384.11	2,051,384.11	2,051,384.11	0.00
3.9.1.	Servicios Funerarios y de Cementerios (Institucionales)	0.00	0.00	0.00	0.00	0.00	0.00
3.9.2.	Impuestos y Derechos	166,169.16	111,989.18	278,158.34	278,158.34	278,158.34	0.00
3.9.2.1.	IVA - Impuesto al Valor Agregado - SHCP	0.00	0.00	0.00	0.00	0.00	0.00
3.9.2.2.	IEPS - Impuesto Especial sobre Producción y Servicio - SHCP	0.00	0.00	0.00	0.00	0.00	0.00
3.9.2.3.	05 % al Millar (Control y Vigilancia)	0.00	0.00	0.00	0.00	0.00	0.00
3.9.2.4.	Impuesto sobre Hospedaje (ISH)	0.00	61.34	61.34	61.34	61.34	0.00
3.9.2.5.	Retenciones por Sueldos y Salarios (ISR)	0.00	0.00	0.00	0.00	0.00	0.00
3.9.2.6.	Derecho de Aguas Nacionales	25,000.00	-19,719.00	5,281.00	5,281.00	5,281.00	0.00
3.9.2.7.	Derecho Descargas de Agua	10,000.00	-10,000.00	0.00	0.00	0.00	0.00
3.9.2.8.	ISR - Retenido por Institución Bancaria - SHCP	0.00	0.00	0.00	0.00	0.00	0.00



Clave	Concepto	Aprobado	Ampliaciones/ (Reducciones)	Modificado	Devengado	Pagado	Subejercicio
3.9.2.9.	Otros Impuestos y Derechos	131,169.16	141,646.84	272,816.00	272,816.00	272,816.00	0.00
3.9.3.	Impuestos y Derechos de Importación	0.00	0.00	0.00	0.00	0.00	0.00
3.9.4.	Sentencias y Resoluciones por Autoridad Competente	2,348,135.00	-2,088,135.00	260,000.00	260,000.00	260,000.00	0.00
3.9.5.	Penas, Multas, Accesorios y Actualizaciones	0.00	0.00	0.00	0.00	0.00	0.00
3.9.6.	Otros Gastos por Responsabilidades	0.00	68,066.66	68,066.66	68,066.66	68,066.66	0.00
3.9.6.1.	Responsabilidad de Funcionarios	0.00	0.00	0.00	0.00	0.00	0.00
3.9.6.2.	Otros Gastos por Responsabilidades	0.00	68,066.66	68,066.66	68,066.66	68,066.66	0.00
3.9.7.	Utilidades	0.00	0.00	0.00	0.00	0.00	0.00
3.9.8.	Impuestos sobre Nómina y Otros que se Deriven de una Relación Laboral	1,309,127.56	136,031.55	1,445,159.11	1,445,159.11	1,445,159.11	0.00
3.9.9.	Otros Servicios Generales	0.00	0.00	0.00	0.00	0.00	0.00
4	Transferencias, Asignaciones, Subsidios y Otras Ayudas	1,151,500.00	1,739,205.01	2,890,705.01	2,890,705.01	2,890,705.01	0.00
4.1.	Transferencias Internas y Asignaciones Sector Público	0.00	0.00	0.00	0.00	0.00	0.00
4.1.1.	Asignaciones Presupuestarias al Poder Ejecutivo	0.00	0.00	0.00	0.00	0.00	0.00
4.1.2.	Asignaciones Presupuestarias al Poder Legislativo	0.00	0.00	0.00	0.00	0.00	0.00
4.1.3.	Asignaciones Presupuestarias al Poder Judicial	0.00	0.00	0.00	0.00	0.00	0.00
4.1.4.	Asignaciones Presupuestarias a Órganos Autónomos	0.00	0.00	0.00	0.00	0.00	0.00
4.1.5.	Transferencias Internas Otorgados a Entidades Paraestatales no Empresariales y no Financieras	0.00	0.00	0.00	0.00	0.00	0.00
4.1.6.	Transferencias Internas Otorgados a Entidades Paraestatales Empresariales y no Financieras	0.00	0.00	0.00	0.00	0.00	0.00
4.1.7.	Transferencias Internas Otorgados a Fideicomisos Públicos Empresariales y no Financieras	0.00	0.00	0.00	0.00	0.00	0.00
4.1.8.	Transferencias Internas Otorgados a Instituciones Paraestatales Públicos Financieros	0.00	0.00	0.00	0.00	0.00	0.00
4.1.9.	Transferencias Internas Otorgados a Fideicomisos Públicos Financieros	0.00	0.00	0.00	0.00	0.00	0.00
4.2.	Transferencias al Resto del Sector Público	0.00	70,000.00	70,000.00	70,000.00	70,000.00	0.00
4.2.1.	Transferencias Otorgados a Entidades Paraestatales no Empresariales y no Financieras	0.00	0.00	0.00	0.00	0.00	0.00
4.2.2.	Transferencias Otorgados para Entidades Paraestatales Empresariales y no Financieras	0.00	70,000.00	70,000.00	70,000.00	70,000.00	0.00
4.2.3.	Transferencias Otorgados para Instituciones Paraestatales Públicas Financieras	0.00	0.00	0.00	0.00	0.00	0.00
4.2.4.	Transferencias Otorgados a Entidades Federativas y Municipios	0.00	0.00	0.00	0.00	0.00	0.00
4.2.5.	Transferencias a Fideicomisos de Entidades Federativas y Municipios	0.00	0.00	0.00	0.00	0.00	0.00
4.2.5.1.	Transferencias a Fideicomisos de Entidades Federativas y Municipios	0.00	0.00	0.00	0.00	0.00	0.00
4.2.5.2.	Transferencias a Programas Federales y Estatales Convenidos por la Entidad Municipal	0.00	0.00	0.00	0.00	0.00	0.00
4.3.	Subsidios y Subvenciones	0.00	0.00	0.00	0.00	0.00	0.00
4.3.1.	Subsidios a la Producción	0.00	0.00	0.00	0.00	0.00	0.00
4.3.2.	Subsidios a la Distribución	0.00	0.00	0.00	0.00	0.00	0.00
4.3.3.	Subsidios a la Inversión	0.00	0.00	0.00	0.00	0.00	0.00
4.3.4.	Subsidios a la Prestación de Servicios Públicos	0.00	0.00	0.00	0.00	0.00	0.00
4.3.5.	Subsidios para Cubrir Diferenciales de Tasa de Interés	0.00	0.00	0.00	0.00	0.00	0.00
4.3.6.	Subsidios a la Vivienda	0.00	0.00	0.00	0.00	0.00	0.00
4.3.7.	Subvenciones al Consumo	0.00	0.00	0.00	0.00	0.00	0.00
4.3.8.	Subsidios a Entidades Federativas y Municipios	0.00	0.00	0.00	0.00	0.00	0.00
4.3.9.	Otros Subsidios	0.00	0.00	0.00	0.00	0.00	0.00
4.4.	Ayudas Sociales	1,151,500.00	1,669,205.01	2,820,705.01	2,820,705.01	2,820,705.01	0.00
4.4.1.	Ayudas Sociales a Personas	1,151,500.00	1,382,205.01	2,533,705.01	2,533,705.01	2,533,705.01	0.00
4.4.1.1.	Ayuda para Medicamentos y Servicios Médicos	100,000.00	-28,400.00	71,600.00	71,600.00	71,600.00	0.00
4.4.1.2.	Ayuda para Funerales	0.00	28,305.01	28,305.01	28,305.01	28,305.01	0.00
4.4.1.3.	Ayuda para Despesas	635,000.00	-535,000.00	0.00	0.00	0.00	0.00



Clave	Concepto	Aprobado	Ampliaciones/ (Reducciones)	Modificado	Devengado	Pagado	Subejercicio
4.4.1.4.	Ayuda para Transporte	0.00	0.00	0.00	0.00	0.00	0.00
4.4.1.5.	Ayuda Diversa en Especie	150,000.00	-150,000.00	0.00	0.00	0.00	0.00
4.4.1.6.	Ayuda para Traslado de Personas (Enfermos)	0.00	0.00	0.00	0.00	0.00	0.00
4.4.1.7.	Ayuda Culturales y de Fomento Deportivo	189,000.00	-89,000.00	100,000.00	100,000.00	100,000.00	0.00
4.4.1.9.	Otras Ayudas Sociales a Personas	177,500.00	2,156,300.00	2,333,800.00	2,333,800.00	2,333,800.00	0.00
4.4.2.	Becas y Otras Ayudas para Programas de Capacitación	0.00	0.00	0.00	0.00	0.00	0.00
4.4.2.1.	Ayuda para Becas A Estudiantes	0.00	0.00	0.00	0.00	0.00	0.00
4.4.2.1.1	Pre-Escolar	0.00	0.00	0.00	0.00	0.00	0.00
4.4.2.1.2	Primaria	0.00	0.00	0.00	0.00	0.00	0.00
4.4.2.1.3	Secundaria	0.00	0.00	0.00	0.00	0.00	0.00
4.4.2.1.4	Media-Superior	0.00	0.00	0.00	0.00	0.00	0.00
4.4.2.1.5	Superior	0.00	0.00	0.00	0.00	0.00	0.00
4.4.2.1.6	Posgrado	0.00	0.00	0.00	0.00	0.00	0.00
4.4.2.1.7.	Programas de Capacitación	0.00	0.00	0.00	0.00	0.00	0.00
4.4.3.	Ayudas Sociales a Instituciones de Enseñanza	0.00	287,000.00	287,000.00	287,000.00	287,000.00	0.00
4.4.4.	Ayudas Sociales a Actividades Científicas o Académicas	0.00	0.00	0.00	0.00	0.00	0.00
4.4.5.	Ayudas Sociales a Instituciones sin Fines de Lucro	0.00	0.00	0.00	0.00	0.00	0.00
4.4.6.	Ayudas Sociales a Cooperativas	0.00	0.00	0.00	0.00	0.00	0.00
4.4.7.	Ayudas Sociales a Entidades de Interés Público	0.00	0.00	0.00	0.00	0.00	0.00
4.4.8.	Ayudas Sociales por Desastres Naturales y Otros Siniestros	0.00	0.00	0.00	0.00	0.00	0.00
4.4.8.1.	Ayudas por Desastres Naturales y Otros Siniestros	0.00	0.00	0.00	0.00	0.00	0.00
4.5.	Pensiones y Jubilaciones	0.00	0.00	0.00	0.00	0.00	0.00
4.5.1.	Pensiones	0.00	0.00	0.00	0.00	0.00	0.00
4.5.2.	Jubilaciones	0.00	0.00	0.00	0.00	0.00	0.00
4.5.3.	Otras Pensiones y Jubilaciones	0.00	0.00	0.00	0.00	0.00	0.00
4.5.3.1.	Prima Vacacional a Pensionados	0.00	0.00	0.00	0.00	0.00	0.00
4.5.3.2.	Reconocimiento de Antigüedad	0.00	0.00	0.00	0.00	0.00	0.00
4.6.	Transferencias a Fideicomisos Mandatos y Contratos Análogos	0.00	0.00	0.00	0.00	0.00	0.00
4.6.1.	Transferencias a Fideicomisos del Poder Ejecutivo	0.00	0.00	0.00	0.00	0.00	0.00
4.6.2.	Transferencias a Fideicomisos del Poder Legislativo	0.00	0.00	0.00	0.00	0.00	0.00
4.6.3.	Transferencias a Fideicomisos del Poder Judicial	0.00	0.00	0.00	0.00	0.00	0.00
4.6.4.	Transferencias a Fideicomisos Públicos de Entidades Paraestatales no Empresariales y no Financieras	0.00	0.00	0.00	0.00	0.00	0.00
4.6.5.	Transferencias a Fideicomisos Públicos de Entidades Paraestatales Empresariales y no Financieras	0.00	0.00	0.00	0.00	0.00	0.00
4.6.6.	Transferencias a Fideicomisos de Instituciones Públicas Financieras	0.00	0.00	0.00	0.00	0.00	0.00
4.6.9.	Otras Transferencias a Fideicomisos	0.00	0.00	0.00	0.00	0.00	0.00
4.7.	Transferencias a la Seguridad Social	0.00	0.00	0.00	0.00	0.00	0.00
4.7.1.	Transferencias por Obligaciones de Ley	0.00	0.00	0.00	0.00	0.00	0.00
4.8.	Donativos	0.00	0.00	0.00	0.00	0.00	0.00
4.8.1.	Donativos a Instituciones sin Fines de Lucro	0.00	0.00	0.00	0.00	0.00	0.00
4.8.2.	Donativos a Entidades Federativas y Municipios	0.00	0.00	0.00	0.00	0.00	0.00
4.8.3.	Donativos a Fideicomisos Privados	0.00	0.00	0.00	0.00	0.00	0.00
4.8.4.	Donativos a Fideicomisos Estatales	0.00	0.00	0.00	0.00	0.00	0.00
4.8.5.	Donativos Internacionales	0.00	0.00	0.00	0.00	0.00	0.00
4.9.	Transferencias al Exterior	0.00	0.00	0.00	0.00	0.00	0.00



Clave	Concepto	Aprobado	Ampliaciones/ (Reducciones)	Modificado	Devengado	Pagado	Subejercicio
4.9.1.	Transferencias para Gobiernos Extranjeros	0.00	0.00	0.00	0.00	0.00	0.00
4.9.2.	Transferencias para Organismos Internacionales	0.00	0.00	0.00	0.00	0.00	0.00
4.9.3.	Transferencias para el Sector Privado Externo	0.00	0.00	0.00	0.00	0.00	0.00
5	Bienes Muebles, Inmuebles e Intangibles	3,306,640.85	-86,973.29	3,219,667.56	3,219,667.56	3,219,667.56	0.00
5.1.	Mobiliario y Equipo de Administración	838,062.85	-559,090.85	278,972.00	278,972.00	278,972.00	0.00
5.1.1.	Muebles de Oficina y Estantería	0.00	0.00	0.00	0.00	0.00	0.00
5.1.2.	Muebles Excepto de Oficina y Estantería	0.00	85,840.00	85,840.00	85,840.00	85,840.00	0.00
5.1.3.	Bienes Artísticos, Culturales y Científicos	0.00	0.00	0.00	0.00	0.00	0.00
5.1.4.	Objetos de Valor	0.00	0.00	0.00	0.00	0.00	0.00
5.1.5.	Equipo de Cómputo y Tecnologías de la Información	0.00	193,132.00	193,132.00	193,132.00	193,132.00	0.00
5.1.9.	Otros Mobiliarios y Equipo de Administración	838,062.85	-838,062.85	0.00	0.00	0.00	0.00
5.2.	Mobiliario, Equipo Educativo y Recreativo	0.00	0.00	0.00	0.00	0.00	0.00
5.2.1.	Equipos y Aparatos Audiovisuales	0.00	0.00	0.00	0.00	0.00	0.00
5.2.2.	Aparatos Deportivos	0.00	0.00	0.00	0.00	0.00	0.00
5.2.3.	Cámaras Fotográficas y de Video	0.00	0.00	0.00	0.00	0.00	0.00
5.2.9.	Otro Mobiliario, Equipo Educativo y Recreativo	0.00	0.00	0.00	0.00	0.00	0.00
5.3.	Equipo e Instrumental Médico y de Laboratorio	0.00	0.00	0.00	0.00	0.00	0.00
5.3.1.	Equipo Médico y de Laboratorio	0.00	0.00	0.00	0.00	0.00	0.00
5.3.2.	Instrumental Médico y de Laboratorio	0.00	0.00	0.00	0.00	0.00	0.00
5.4.	Vehículos y Equipo de Transporte	2,433,578.00	-211,478.00	2,222,100.00	2,222,100.00	2,222,100.00	0.00
5.4.1.	Vehículos y Equipo Terrestre	2,433,578.00	-436,478.00	1,997,100.00	1,997,100.00	1,997,100.00	0.00
5.4.2.	Carrocerías y Remolques	0.00	0.00	0.00	0.00	0.00	0.00
5.4.3.	Equipo Aeroespacial	0.00	0.00	0.00	0.00	0.00	0.00
5.4.4.	Equipo Ferroviario	0.00	0.00	0.00	0.00	0.00	0.00
5.4.5.	Embarcaciones	0.00	0.00	0.00	0.00	0.00	0.00
5.4.9.	Otros Equipos de Transporte	0.00	225,000.00	225,000.00	225,000.00	225,000.00	0.00
5.5.	Equipo de Defensa y Seguridad	0.00	0.00	0.00	0.00	0.00	0.00
5.5.1.	Equipo de Defensa y Seguridad	0.00	0.00	0.00	0.00	0.00	0.00
5.6.	Maquinaria, Otros Equipos y Herramienta	35,000.00	683,595.56	718,595.56	718,595.56	718,595.56	0.00
5.6.1.	Maquinaria y Equipo Agropecuario	0.00	0.00	0.00	0.00	0.00	0.00
5.6.2.	Maquinaria y Equipo Industrial	0.00	0.00	0.00	0.00	0.00	0.00
5.6.3.	Maquinaria y Equipo de Construcción	0.00	0.00	0.00	0.00	0.00	0.00
5.6.4.	Sistemas de Aire Acondicionado, Calefacción y de Refrigeración Industrial y Comercial	0.00	0.00	0.00	0.00	0.00	0.00
5.6.5.	Equipo de Comunicación y Telecomunicación	35,000.00	634,979.28	669,979.28	669,979.28	669,979.28	0.00
5.6.6.	Equipos de Generación Eléctrica, Aparatos y Accesorios Eléctricos	0.00	48,616.28	48,616.28	48,616.28	48,616.28	0.00
5.6.7.	Herramientas y Máquinas Herramienta	0.00	0.00	0.00	0.00	0.00	0.00
5.6.9.	Otros Equipos y Herramientas	0.00	0.00	0.00	0.00	0.00	0.00
5.7.	Activos Biológicos	0.00	0.00	0.00	0.00	0.00	0.00
5.7.1.	Bovinos	0.00	0.00	0.00	0.00	0.00	0.00
5.7.2.	Porcinos	0.00	0.00	0.00	0.00	0.00	0.00
5.7.3.	Aves	0.00	0.00	0.00	0.00	0.00	0.00
5.7.4.	Ovinos y Caprinos	0.00	0.00	0.00	0.00	0.00	0.00
5.7.5.	Peces y Acuicultura	0.00	0.00	0.00	0.00	0.00	0.00
5.7.6.	Equinos	0.00	0.00	0.00	0.00	0.00	0.00



Clave	Concepto	Aprobado	Ampliaciones/ (Reducciones)	Modificado	Devengado	Pagado	Subejercicio
5.7.7.	Especies Menores y de Zoológico	0.00	0.00	0.00	0.00	0.00	0.00
5.7.8.	Arboles y Plantas	0.00	0.00	0.00	0.00	0.00	0.00
5.7.9.	Otros Activos Biológicos	0.00	0.00	0.00	0.00	0.00	0.00
5.8.	Bienes Inmuebles	0.00	0.00	0.00	0.00	0.00	0.00
5.8.1.	Terrenos	0.00	0.00	0.00	0.00	0.00	0.00
5.8.2.	Viviendas	0.00	0.00	0.00	0.00	0.00	0.00
5.8.3.	Edificios no Residenciales	0.00	0.00	0.00	0.00	0.00	0.00
5.8.9.	Otros Bienes Inmuebles	0.00	0.00	0.00	0.00	0.00	0.00
5.9.	Activos Intangibles	0.00	0.00	0.00	0.00	0.00	0.00
5.9.1.	Software	0.00	0.00	0.00	0.00	0.00	0.00
5.9.2.	Patentes	0.00	0.00	0.00	0.00	0.00	0.00
5.9.3.	Marcas	0.00	0.00	0.00	0.00	0.00	0.00
5.9.4.	Derechos	0.00	0.00	0.00	0.00	0.00	0.00
5.9.5.	Concesiones	0.00	0.00	0.00	0.00	0.00	0.00
5.9.6.	Franquicias	0.00	0.00	0.00	0.00	0.00	0.00
5.9.7.	Licencias Informáticas e Intelectuales	0.00	0.00	0.00	0.00	0.00	0.00
5.9.8.	Licencias Industriales, Comerciales y Otras	0.00	0.00	0.00	0.00	0.00	0.00
5.9.9.	Otros Activos Intangibles	0.00	0.00	0.00	0.00	0.00	0.00
6	Inversión Publica	116,054,382.74	-5,870,006.42	110,184,376.32	110,184,376.32	110,184,376.32	0.00
6.1.	Obra Publica en Bienes de Dominio Público	116,054,382.74	-7,134,756.74	108,919,626.00	108,919,626.00	108,919,626.00	0.00
6.1.1.	Edificación Habitacional	2,294,141.23	-1,495,699.67	798,441.56	798,441.56	798,441.56	0.00
6.1.1.1.	Programa de Vivienda Digna	2,294,141.23	-1,495,699.67	798,441.56	798,441.56	798,441.56	0.00
6.1.2.	Edificación no Habitacional	14,285,386.38	5,863,244.97	20,148,631.35	20,148,631.35	20,148,631.35	0.00
6.1.2.1.	Infraestructura Básica de Salud	0.00	2,240,686.91	2,240,686.91	2,240,686.91	2,240,686.91	0.00
6.1.2.1.1	Centros de Salud	0.00	2,240,686.91	2,240,686.91	2,240,686.91	2,240,686.91	0.00
6.1.2.1.2	Unidades Médicas Rurales	0.00	0.00	0.00	0.00	0.00	0.00
6.1.2.2.	Infraestructura Básica Educativa	4,785,386.38	1,945,028.91	6,730,415.29	6,730,415.29	6,730,415.29	0.00
6.1.2.3.	Comedores Comunitarios	9,500,000.00	1,677,529.15	11,177,529.15	11,177,529.15	11,177,529.15	0.00
6.1.3.	Construcción de Obras para el Abastecimiento de Agua, Petróleo, Gas, Electricidad y Telecomunicaciones	3,500,000.00	1,760,000.00	5,260,000.00	5,260,000.00	5,260,000.00	0.00
6.1.3.1.	Agua Potable	3,500,000.00	-500,000.00	3,000,000.00	3,000,000.00	3,000,000.00	0.00
6.1.3.2.	Electrificación Rural	0.00	2,260,000.00	2,260,000.00	2,260,000.00	2,260,000.00	0.00
6.1.4.	División de Terrenos y Construcción de Obras de Urbanización	10,746,497.80	-2,269,641.57	8,476,856.03	8,476,856.03	8,476,856.03	0.00
6.1.4.1.	Mejoramiento del Entorno	10,746,497.80	-2,269,641.57	8,476,856.03	8,476,856.03	8,476,856.03	0.00
6.1.5.	Construcción de Vías de Comunicación	63,781,153.14	-1,499,857.86	62,281,295.28	62,281,295.28	62,281,295.28	0.00
6.1.5.1.	Apertura de Vías de Comunicación	24,419,204.31	14,950,963.15	39,370,167.46	39,370,167.46	39,370,167.46	0.00
6.1.5.1.1	Apertura de Calles, Avenidas, Boulevares y Otros	0.00	0.00	0.00	0.00	0.00	0.00
6.1.5.1.2	Apertura de Caminos Rurales	10,708,514.65	14,950,963.16	25,659,477.81	25,659,477.81	25,659,477.81	0.00
6.1.5.1.3	Apertura de Caminos Saca Cosechas	13,710,689.66	-0.01	13,710,689.65	13,710,689.65	13,710,689.65	0.00
6.1.5.1.4	Apertura de Brechas y Otros	0.00	0.00	0.00	0.00	0.00	0.00
6.1.5.2.	Pavimentaciones	29,361,948.83	-10,407,663.39	18,954,285.44	18,954,285.44	18,954,285.44	0.00
6.1.5.3.	Puentes	10,000,000.00	-6,043,157.62	3,956,842.38	3,956,842.38	3,956,842.38	0.00
6.1.6.	Otras Construcciones de Ingeniería Civil u Obra Pesada	21,007,809.23	-11,754,653.09	9,253,156.14	9,253,156.14	9,253,156.14	0.00
6.1.6.1.	Alcantarillado	21,007,809.23	-11,754,653.09	9,253,156.14	9,253,156.14	9,253,156.14	0.00
6.1.6.2.	Rehabilitación de Calles	0.00	0.00	0.00	0.00	0.00	0.00




Clave	Concepto	Aprobado	Ampliaciones/ (Reducciones)	Modificado	Devengado	Pagado	Subejercicio
6.1.6.3.	Bacheo de Calles	0.00	0.00	0.00	0.00	0.00	0.00
6.1.6.4.	Señalización Vial	0.00	0.00	0.00	0.00	0.00	0.00
6.1.7.	Instalaciones y Equipamiento en Construcciones	0.00	0.00	0.00	0.00	0.00	0.00
6.1.8.	Trabajos de Acabados en Edificaciones y Otros Trabajos Especializados	0.00	0.00	0.00	0.00	0.00	0.00
6.1.9.	Otras Obras Públicas en Bienes de Dominio Público no Consideradas	439,395.16	2,261,850.48	2,701,245.64	2,701,245.64	2,701,245.64	0.00
6.1.9.1.	Rehabilitación de Caminos Rurales	439,395.16	2,261,850.48	2,701,245.64	2,701,245.64	2,701,245.64	0.00
6.1.9.2.	Infraestructura Pecuaria	0.00	0.00	0.00	0.00	0.00	0.00
6.2.	Obras Publicas en Bienes Propios	0.00	1,264,750.32	1,264,750.32	1,264,750.32	1,264,750.32	0.00
6.2.1.	Edificación Habitacional	0.00	0.00	0.00	0.00	0.00	0.00
6.2.2.	Edificación no Habitacional	0.00	0.00	0.00	0.00	0.00	0.00
6.2.3.	Construcción de Obras para el Abastecimiento de Agua, Petróleo, Gas, Electricidad y Telecomunicación	0.00	0.00	0.00	0.00	0.00	0.00
6.2.4.	División de Terrenos y Construcción de Obras de Urbanización	0.00	0.00	0.00	0.00	0.00	0.00
6.2.5.	Construcción de Vías de Comunicación	0.00	0.00	0.00	0.00	0.00	0.00
6.2.6.	Otras Construcciones de Ingeniería Civil u Obra Pesada	0.00	0.00	0.00	0.00	0.00	0.00
6.2.7.	Instalaciones y Equipamiento en Construcciones	0.00	0.00	0.00	0.00	0.00	0.00
6.2.9.	Trabajos de Acabados en Edificaciones y Otros Trabajos Especializados	0.00	1,264,750.32	1,264,750.32	1,264,750.32	1,264,750.32	0.00
6.3.	Proyectos Productivos y Acciones de Fomento	0.00	0.00	0.00	0.00	0.00	0.00
6.3.1.	Estudios, Formulación y Evaluación de Proyectos Productivos no Incluidos en Conceptos Anteriores de este Capítulo	0.00	0.00	0.00	0.00	0.00	0.00
6.3.1.1.	Definición y Conducción del Plan de Desarrollo	0.00	0.00	0.00	0.00	0.00	0.00
6.3.2.	Ejecución de Proyectos Productivos no Incluidos en Conceptos Anteriores de este Capítulo	0.00	0.00	0.00	0.00	0.00	0.00
6.3.2.1.	Infraestructura Productiva Rural	0.00	0.00	0.00	0.00	0.00	0.00
6.3.2.2.	Programa de Desarrollo Institucional Municipal (PRODIM)	0.00	0.00	0.00	0.00	0.00	0.00
6.3.2.3.	Programa de Gastos Indirectos	0.00	0.00	0.00	0.00	0.00	0.00
6.3.2.4.	Estímulos a la Educación Básica	0.00	0.00	0.00	0.00	0.00	0.00
6.3.2.5.	Apoyo a la Producción Primaria	0.00	0.00	0.00	0.00	0.00	0.00
6.3.2.6.	Fomento a la Producción y Productividad	0.00	0.00	0.00	0.00	0.00	0.00
6.3.2.7.	Desarrollo de Áreas de Riego (Pequeña Irrigación)	0.00	0.00	0.00	0.00	0.00	0.00
6.3.2.8.	Desarrollo de Áreas de Temporal	0.00	0.00	0.00	0.00	0.00	0.00
6.3.2.9.	Otros diferentes a los anteriores	0.00	0.00	0.00	0.00	0.00	0.00
6.3.2.9.1.	Otros diferentes a los anteriores	0.00	0.00	0.00	0.00	0.00	0.00
6.3.2.9.2.	Deuda Interna con Instituciones de Crédito para Infraestructura	0.00	0.00	0.00	0.00	0.00	0.00
6.3.2.9.2.1.	Capital de la Deuda Interna con Instituciones de Crédito para Infraestructura	0.00	0.00	0.00	0.00	0.00	0.00
6.3.2.9.2.2.	Intereses de la Deuda Interna con Instituciones de Crédito para Infraestructura	0.00	0.00	0.00	0.00	0.00	0.00
6.3.2.9.2.3.	Otros Gastos de la Deuda Interna con Instituciones de Crédito para Infraestructura	0.00	0.00	0.00	0.00	0.00	0.00
7	Inversiones Financieras y Otras Provisiones	0.00	0.00	0.00	0.00	0.00	0.00
7.1.	Inversiones para el Fomento de Actividades Productivas	0.00	0.00	0.00	0.00	0.00	0.00
7.1.1.	Créditos Otorgados por Entidades Federativas y Municipios al Sector Social y Privado para el Fomento de Actividades Productivas	0.00	0.00	0.00	0.00	0.00	0.00
7.1.2.	Créditos Otorgados por Entidades Federativas a Municipios para el Fomento de Actividades Productivas	0.00	0.00	0.00	0.00	0.00	0.00
7.2.	Acciones y Participaciones de Capital	0.00	0.00	0.00	0.00	0.00	0.00
7.2.1.	Acciones y Participaciones de Capital en Entidades Paraestatales no Empresariales y no Financieras con Fines de Política Económica	0.00	0.00	0.00	0.00	0.00	0.00
7.2.2.	Acciones y Participaciones de Capital en Entidades Paraestatales Empresariales y no Financieras con Fines de Política Económica	0.00	0.00	0.00	0.00	0.00	0.00
7.2.3.	Acciones y Participaciones de Capital en Instituciones Paraestatales Públicas Financieras con Fines de Política Económica	0.00	0.00	0.00	0.00	0.00	0.00



Clave	Concepto	Aprobado	Ampliaciones/ (Reducciones)	Modificado	Devengado	Pagado	Subejercicio
7.2.4.	Acciones y Participaciones de Capital en el Sector Privado con Fines de Política Económica	0.00	0.00	0.00	0.00	0.00	0.00
7.2.5.	Acciones y Participaciones de Capital en Organismos Internacionales con Fines de Política Económica	0.00	0.00	0.00	0.00	0.00	0.00
7.2.6.	Acciones y Participaciones de Capital en el Sector Externo con Fines de Política Económica	0.00	0.00	0.00	0.00	0.00	0.00
7.2.7.	Acciones y Participaciones de Capital en el Sector Público con Fines de Gestión de Liquidez	0.00	0.00	0.00	0.00	0.00	0.00
7.2.8.	Acciones y Participaciones de Capital en el Sector Privado con Fines de Gestión de Liquidez	0.00	0.00	0.00	0.00	0.00	0.00
7.2.9.	Acciones y Participaciones de Capital en el Sector Externo con Fines de Gestión de Liquidez	0.00	0.00	0.00	0.00	0.00	0.00
7.3.	Compra de Títulos y Valores	0.00	0.00	0.00	0.00	0.00	0.00
7.3.1.	Bonos	0.00	0.00	0.00	0.00	0.00	0.00
7.3.2.	Valores Representativos de Deuda Adquiridos con Fines de Política Económica	0.00	0.00	0.00	0.00	0.00	0.00
7.3.3.	Valores Representativos de Deuda Adquiridos con Fines de Gestión de Liquidez	0.00	0.00	0.00	0.00	0.00	0.00
7.3.4.	Obligaciones Negociables Adquiridas con Fines de Política Económica	0.00	0.00	0.00	0.00	0.00	0.00
7.3.5.	Obligaciones Negociables Adquiridas con Fines de Gestión de Liquidez	0.00	0.00	0.00	0.00	0.00	0.00
7.3.9.	Otros Valores	0.00	0.00	0.00	0.00	0.00	0.00
7.4.	Concesión de Préstamos	0.00	0.00	0.00	0.00	0.00	0.00
7.4.1.	Concesión de Préstamos a Entidades Paraestatales no Empresariales y no Financieras con Fines de Política Económica	0.00	0.00	0.00	0.00	0.00	0.00
4.2.	Concesión de Préstamos a Entidades Paraestatales Empresariales y no Financieras con Fines de Política Económica	0.00	0.00	0.00	0.00	0.00	0.00
7.4.3.	Concesión de Préstamos a Instituciones Paraestatales Públicos Financieras con Fines de Política Económica	0.00	0.00	0.00	0.00	0.00	0.00
7.4.4.	Concesión de Préstamos a Entidades Federativas y Municipios con Fines de Política Económica	0.00	0.00	0.00	0.00	0.00	0.00
7.4.5.	Concesión de Préstamos al Sector Privado con Fines de Política Económica	0.00	0.00	0.00	0.00	0.00	0.00
7.4.6.	Concesión de Préstamos al Sector Externo con Fines de Política Económica	0.00	0.00	0.00	0.00	0.00	0.00
7.4.7.	Concesión de Préstamos al Sector Público con Fines de Gestión de Liquidez	0.00	0.00	0.00	0.00	0.00	0.00
7.4.8.	Concesión de Préstamos al Sector Privado con Fines de Gestión de Liquidez	0.00	0.00	0.00	0.00	0.00	0.00
7.4.9.	Concesión de Préstamos al Sector Externo con Fines de Gestión de Liquidez	0.00	0.00	0.00	0.00	0.00	0.00
7.5.	Inversiones en Fideicomisos, Mandatos y Otros Análogos	0.00	0.00	0.00	0.00	0.00	0.00
7.5.1.	Inversiones en Fideicomisos del Poder Ejecutivo	0.00	0.00	0.00	0.00	0.00	0.00
7.5.2.	Inversiones en Fideicomisos del Poder Legislativo	0.00	0.00	0.00	0.00	0.00	0.00
7.5.3.	Inversiones en Fideicomisos del Poder Judicial	0.00	0.00	0.00	0.00	0.00	0.00
7.5.4.	Inversiones en Fideicomisos Públicos no Empresariales y no Financieras	0.00	0.00	0.00	0.00	0.00	0.00
5.5.	Inversiones en Fideicomisos Públicos Empresariales y no Financieras	0.00	0.00	0.00	0.00	0.00	0.00
7.5.6.	Inversiones en Fideicomisos Públicos Financieros	0.00	0.00	0.00	0.00	0.00	0.00
7.5.7.	Inversiones en Fideicomisos de Entidades Federativas	0.00	0.00	0.00	0.00	0.00	0.00
7.5.8.	Inversiones en Fideicomisos de Municipios	0.00	0.00	0.00	0.00	0.00	0.00
7.5.9.	Otras Inversiones en Fideicomisos	0.00	0.00	0.00	0.00	0.00	0.00
7.6.	Otras Inversiones Financieras	0.00	0.00	0.00	0.00	0.00	0.00
7.6.1.	Depósito a Largo Plazo en Moneda Nacional	0.00	0.00	0.00	0.00	0.00	0.00
7.6.2.	Depósito a Largo Plazo en Moneda Extranjera	0.00	0.00	0.00	0.00	0.00	0.00
7.9.	Provisiones para Contingencias y otras Erogaciones Especiales	0.00	0.00	0.00	0.00	0.00	0.00
7.9.1.	Contingencias por Fenómenos Naturales	0.00	0.00	0.00	0.00	0.00	0.00
7.9.2.	Contingencias Socioeconómicas	0.00	0.00	0.00	0.00	0.00	0.00
7.9.3.	Otras Erogaciones Especiales	0.00	0.00	0.00	0.00	0.00	0.00



Clave	Concepto	Aprobado	Ampliaciones/ (Reducciones)	Modificado	Devengado	Pagado	Subejercicio
8	Participaciones y Aportaciones	0.00	0.00	0.00	0.00	0.00	0.00
8.1.	Participaciones	0.00	0.00	0.00	0.00	0.00	0.00
8.1.1.	Fondo General de Participaciones	0.00	0.00	0.00	0.00	0.00	0.00
8.1.2.	Fondo de Fomento Municipal	0.00	0.00	0.00	0.00	0.00	0.00
8.1.3.	Participaciones de las Entidades Federativas a los Municipios	0.00	0.00	0.00	0.00	0.00	0.00
8.1.4.	Otros Conceptos Participables de la Federación a Entidades Federativas	0.00	0.00	0.00	0.00	0.00	0.00
8.1.5.	Otros Conceptos Participables de la Federación a Municipios	0.00	0.00	0.00	0.00	0.00	0.00
8.1.6.	Convenios de Colaboración Administrativa	0.00	0.00	0.00	0.00	0.00	0.00
8.3.	Aportaciones	0.00	0.00	0.00	0.00	0.00	0.00
8.3.1.	Aportaciones de la Federación a las Entidades Federativas	0.00	0.00	0.00	0.00	0.00	0.00
8.3.2.	Aportaciones de la Federación a Municipios	0.00	0.00	0.00	0.00	0.00	0.00
8.3.3.	Aportaciones de las Entidades Federativas a los Municipios	0.00	0.00	0.00	0.00	0.00	0.00
8.3.4.	Aportaciones Previstas en Leyes y Decretos al Sistema de Protección Social	0.00	0.00	0.00	0.00	0.00	0.00
8.3.5.	Aportaciones Previstas en Leyes y Decretos Compensatorias a Entidades Federativas y Municipios	0.00	0.00	0.00	0.00	0.00	0.00
8.5.	Convenios	0.00	0.00	0.00	0.00	0.00	0.00
8.5.1.	Convenios de Reasignación	0.00	0.00	0.00	0.00	0.00	0.00
8.5.2.	Convenios de Descentralización	0.00	0.00	0.00	0.00	0.00	0.00
8.5.3.	Otros Convenios	0.00	0.00	0.00	0.00	0.00	0.00
9	Deuda Publica	0.00	0.00	0.00	0.00	0.00	0.00
9.1.	Amortización de la Deuda Pública	0.00	0.00	0.00	0.00	0.00	0.00
9.1.1.	Amortización de la Deuda Interna con Instituciones de Crédito	0.00	0.00	0.00	0.00	0.00	0.00
9.1.2.	Amortización de la Deuda Interna por Emisión de Títulos y Valores	0.00	0.00	0.00	0.00	0.00	0.00
9.1.3.	Amortización de Arrendamientos Financieros Nacionales	0.00	0.00	0.00	0.00	0.00	0.00
9.1.4.	Amortización de la Deuda Externa con Instituciones de Crédito	0.00	0.00	0.00	0.00	0.00	0.00
9.1.5.	Amortización de Deuda Externa con Organismos Financieros Internacionales	0.00	0.00	0.00	0.00	0.00	0.00
9.1.6.	Amortización de la Deuda Bilateral	0.00	0.00	0.00	0.00	0.00	0.00
9.1.7.	Amortización de la Deuda Externa por Emisión de Títulos y Valores	0.00	0.00	0.00	0.00	0.00	0.00
9.1.8.	Amortización de Arrendamientos Financieros Internacionales	0.00	0.00	0.00	0.00	0.00	0.00
9.2.	Intereses de la Deuda Pública	0.00	0.00	0.00	0.00	0.00	0.00
9.2.1.	Intereses de la Deuda Interna con Instituciones de Crédito	0.00	0.00	0.00	0.00	0.00	0.00
9.2.2.	Intereses Derivadas de la Colocación de Títulos y Valores	0.00	0.00	0.00	0.00	0.00	0.00
9.2.3.	Intereses por Arrendamientos Financieros Nacionales	0.00	0.00	0.00	0.00	0.00	0.00
9.2.4.	Intereses de la Deuda Externa con Instituciones de Crédito	0.00	0.00	0.00	0.00	0.00	0.00
9.2.5.	Intereses de la Deuda con Organismos Financieros Internacionales	0.00	0.00	0.00	0.00	0.00	0.00
9.2.6.	Intereses de la Deuda Bilateral	0.00	0.00	0.00	0.00	0.00	0.00
9.2.7.	Intereses Derivadas de la Colocación de Títulos y Valores en el Exterior	0.00	0.00	0.00	0.00	0.00	0.00
9.2.8.	Intereses por Arrendamientos Financieros Internacionales	0.00	0.00	0.00	0.00	0.00	0.00
9.2.9.	Intereses de la Deuda con una Entidad de Gobierno	0.00	0.00	0.00	0.00	0.00	0.00
9.3.	Comisiones de la Deuda Pública	0.00	0.00	0.00	0.00	0.00	0.00
9.3.1.	Comisión de la Deuda Pública Interna	0.00	0.00	0.00	0.00	0.00	0.00
9.3.2.	Comisión de la Deuda Pública Externa	0.00	0.00	0.00	0.00	0.00	0.00
9.4.	Gastos de la Deuda Pública	0.00	0.00	0.00	0.00	0.00	0.00
9.4.1.	Gastos de la Deuda Pública Interna	0.00	0.00	0.00	0.00	0.00	0.00
9.4.2.	Gastos de la Deuda Pública Externa	0.00	0.00	0.00	0.00	0.00	0.00



Clave	Concepto	Aprobado	Ampliaciones/ (Reducciones)	Modificado	Devengado	Pagado	Subejercicio
9.5.	Costo por Coberturas	0.00	0.00	0.00	0.00	0.00	0.00
9.5.1.	Costos por Cobertura	0.00	0.00	0.00	0.00	0.00	0.00
9.6.	Apoyos Financieros	0.00	0.00	0.00	0.00	0.00	0.00
9.6.1.	Apoyos a Intermediarios Financieros	0.00	0.00	0.00	0.00	0.00	0.00
9.6.2.	Apoyos a Ahorradores y Deudores del Sistema Financiero Nacional	0.00	0.00	0.00	0.00	0.00	0.00
9.9.	Adeudos de Ejercicios Fiscales Anteriores (ADEFAS)	0.00	0.00	0.00	0.00	0.00	0.00
9.9.1.	Adeudos de Ejercicios Fiscales Anteriores (ADEFAS)	0.00	0.00	0.00	0.00	0.00	0.00
9.9.9.	Ajustes contables	0.00	0.00	0.00	0.00	0.00	0.00
<b>Total del Gasto</b>		<b>168,454,662.45</b>	<b>-5,710,762.05</b>	<b>162,743,900.40</b>	<b>162,743,900.40</b>	<b>162,505,252.50</b>	<b>0.00</b>

Bajo protesta de veracidad declaramos que los Estados Financieros y sus notas, son razonablemente correctos y son responsabilidad del emisor.

  
**COACHISTLAHUACA**  
 Tesorería Municipal  
**TESORERÍA**

  
**ÓRGANO DE CONTROL INTERNO**

  
**SINDICATURA**

  
**PRESIDENCIA**



Municipio de Tlacoachistlahuaca  
Estado Analítico del Ejercicio del Presupuesto de Egresos  
Clasificación Funcional  
01/Ene/2025 al 31/Dic/2025

Ejercicio Fiscal: 2025

Clave	Concepto	Aprobado	Ampliaciones/ (Reducciones)	Modificado	Devengado	Pagado	Subejercicio
1.-	Gobierno	49,421,504.24	625,391.67	50,046,895.91	50,046,895.91	49,795,698.69	0.00
1.1.-	Legislación	0.00	0.00	0.00	0.00	0.00	0.00
1.2.-	Justicia	527,127.81	361,945.89	889,073.70	889,073.70	889,072.95	0.00
1.3.-	Coordinación de la Política de Gobierno	27,121,569.32	-1,134,466.48	25,987,102.84	25,987,102.84	25,735,948.55	0.00
1.4.-	Relaciones Exteriores	0.00	0.00	0.00	0.00	0.00	0.00
1.5.-	Asuntos Financieros y Hacendarios	571,403.39	229,933.62	801,337.01	801,337.01	801,330.87	0.00
1.6.-	Seguridad Nacional	0.00	0.00	0.00	0.00	0.00	0.00
1.7.-	Asuntos de Orden Público y de Seguridad Interior	14,686,590.89	2,051,289.71	16,737,880.60	16,737,880.60	16,737,853.68	0.00
1.8.-	Otros Servicios Generales	6,514,812.83	-883,311.07	5,631,501.76	5,631,501.76	5,631,492.64	0.00
2.-	Desarrollo Social	115,683,332.23	-4,687,287.18	110,996,045.05	110,996,045.05	110,996,008.95	0.00
2.1.-	Protección Ambiental	17,472,513.96	-12,655,642.63	4,816,871.33	4,816,871.33	4,816,869.05	0.00
2.2.-	Vivienda y Servicios a la Comunidad	84,974,512.09	7,665,813.32	92,640,325.41	92,640,325.41	92,640,320.73	0.00
2.3.-	Salud	1,040,319.32	7,749.30	1,048,068.62	1,048,068.62	1,048,064.06	0.00
2.4.-	Recreación, Cultura y Otras Manifestaciones Sociales	5,453,970.82	-2,544,692.85	2,909,277.97	2,909,277.97	2,909,276.47	0.00
2.5.-	Educación	4,267,076.58	632,270.65	4,899,347.23	4,899,347.23	4,899,342.67	0.00
2.6.-	Protección Social	2,394,939.46	2,236,703.45	4,631,642.91	4,631,642.91	4,631,622.39	0.00
2.7.-	Otros Asuntos Sociales	80,000.00	-29,488.42	50,511.58	50,511.58	50,511.58	0.00
3.-	Desarrollo Económico	3,349,825.98	-1,648,866.54	1,700,959.44	1,700,959.44	1,700,959.44	0.00
3.1.-	Asuntos Económicos, Comerciales y Laborales en General	546,652.68	-25,693.24	520,959.44	520,959.44	520,959.44	0.00
3.2.-	Agropecuaria, Silvicultura, Pesca y Caza	1,180,000.00	0.00	1,180,000.00	1,180,000.00	1,180,000.00	0.00
3.3.-	Combustibles y Energía	0.00	0.00	0.00	0.00	0.00	0.00
3.4.-	Minería, Manufacturas y Construcción	0.00	0.00	0.00	0.00	0.00	0.00
3.5.-	Transporte	1,623,173.30	-1,623,173.30	0.00	0.00	0.00	0.00
3.6.-	Comunicaciones	0.00	0.00	0.00	0.00	0.00	0.00
3.7.-	Turismo	0.00	0.00	0.00	0.00	0.00	0.00
3.8.-	Ciencia, Tecnología e Innovación	0.00	0.00	0.00	0.00	0.00	0.00



Clave	Concepto	Aprobado	Ampliaciones/ (Reducciones)	Modificado	Devengado	Pagado	Subejercicio
3.9.-	Otras Industrias Y Otros Asuntos Económicos	0.00	0.00	0.00	0.00	0.00	0.00
4.-	Otras No Clasificadas En Funciones Anteriores	0.00	0.00	0.00	0.00	0.00	0.00
4.1.-	Transacciones De La Deuda Publica / Costo Financiero De La Deuda	0.00	0.00	0.00	0.00	0.00	0.00
4.2.-	Transferencias, Participaciones Y Aportaciones Entre Diferentes Niveles Y Ordenes De Gobierno	0.00	0.00	0.00	0.00	0.00	0.00
4.3.-	Sanearamiento Del Sistema Financiero	0.00	0.00	0.00	0.00	0.00	0.00
4.4.-	Adeudos De Ejercicios Fiscales Anteriores	0.00	0.00	0.00	0.00	0.00	0.00
<b>Total del Gasto</b>		<b>168,454,662.45</b>	<b>-5,710,762.05</b>	<b>162,743,900.40</b>	<b>162,743,900.40</b>	<b>162,492,665.08</b>	<b>0.00</b>

Bajo protesta de decir verdad declaramos que los Estados Financieros y sus notas, son razonablemente correctos y son responsabilidad del emisor.

  
 Escribe,  
**Adriana Roberto Severiano**  
 Tesorera Municipal  
  
 GOBIERNO MUNICIPAL 1924-2027  
**TLACOACHISTLAHUACA**  
*Nuestro pueblo nuestra Fuerza*  
**TESORERÍA**

  
 Revisa,  
**Rony Najera Ramirez**  
 Titular del Órgano de Control Interno  
**TLACOACHISTLAHUACA**  
*Nuestro pueblo nuestra Fuerza*  
**ÓRGANO DE CONTROL INTERNO**

  
 Vo. Bo.  
**Amparo Fabiani Lopez**  
 Síndica Procuradora Municipal  
  
**TLACOACHISTLAHUACA**  
*Nuestro pueblo nuestra Fuerza*  
**SINDICATURA**

  
 Autoriza,  
**Emmanuelle Cuevas Rodriguez**  
 Presidente Municipal  
  
**TLACOACHISTLAHUACA**  
*Nuestro pueblo nuestra Fuerza*  
**PRESIDENCIA**



**Municipio de Tlacoachistlahuaca**  
**Estado Analítico del Ejercicio del Presupuesto de Egresos**  
**Clasificación Administrativa**  
**01/Ene/2025 al 31/Dic/2025**

Ejercicio Fiscal 2025

Clave	Concepto	Aprobado	Ampliaciones/ (Reducciones)	Modificado	Devengado	Pagado	Subejercicio
1	Sector Público de la Federación	0.00	0.00	0.00	0.00	0.00	0.00
1.1.	Sector Público No Financiero	0.00	0.00	0.00	0.00	0.00	0.00
1.1.1.	Gobierno General Central	0.00	0.00	0.00	0.00	0.00	0.00
1.1.1.1.	Gobierno Federal	0.00	0.00	0.00	0.00	0.00	0.00
1.1.1.1.1.	Poder Ejecutivo	0.00	0.00	0.00	0.00	0.00	0.00
1.1.1.1.2.	Poder Legislativo	0.00	0.00	0.00	0.00	0.00	0.00
1.1.1.1.3.	Poder Judicial	0.00	0.00	0.00	0.00	0.00	0.00
1.1.1.1.4.	Órganos Autónomos	0.00	0.00	0.00	0.00	0.00	0.00
1.1.1.2.	Entidades Paraestatales y Fideicomisos No Empresariales y No Financieros	0.00	0.00	0.00	0.00	0.00	0.00
1.1.1.3.	Instituciones Públicas de la Seguridad Social	0.00	0.00	0.00	0.00	0.00	0.00
1.1.2.	Entidades Paraestatales Empresariales No Financieras con Participación Estatal Mayoritaria	0.00	0.00	0.00	0.00	0.00	0.00
1.1.2.1.	Entidades Paraestatales Empresariales No Financieras con Participación Estatal Mayoritaria	0.00	0.00	0.00	0.00	0.00	0.00
1.1.2.2.	Fideicomisos Empresariales No Financieros con Participación Estatal Mayoritaria	0.00	0.00	0.00	0.00	0.00	0.00
1.2.	Sector Público Financiero	0.00	0.00	0.00	0.00	0.00	0.00
1.2.1.	Banco de México	0.00	0.00	0.00	0.00	0.00	0.00
1.2.2.	Entidades Paraestatales Empresariales Financieras Monetarias con Participación Estatal Mayoritaria	0.00	0.00	0.00	0.00	0.00	0.00
1.2.2.1.	Bancos de Inversión y Desarrollo	0.00	0.00	0.00	0.00	0.00	0.00
1.2.2.2.	Bancos Comerciales	0.00	0.00	0.00	0.00	0.00	0.00
1.2.2.3.	Otros Bancos	0.00	0.00	0.00	0.00	0.00	0.00
1.2.2.4.	Fondos del Mercado de Dinero	0.00	0.00	0.00	0.00	0.00	0.00
1.2.3.	Entidades Paraestatales Empresariales Financieras No Monetarias con Participación Estatal Mayoritaria	0.00	0.00	0.00	0.00	0.00	0.00
1.2.3.1.	Fondos de Inversión Fuera del Mercado de Dinero	0.00	0.00	0.00	0.00	0.00	0.00
1.2.3.2.	Otros Intermediarios Financieros, excepto Sociedades de Seguros y Fondos de Pensiones	0.00	0.00	0.00	0.00	0.00	0.00
1.2.3.3.	Auxiliares Financieros	0.00	0.00	0.00	0.00	0.00	0.00
1.2.3.4.	Instituciones Financieras Cautivas y Prestamistas de Dinero	0.00	0.00	0.00	0.00	0.00	0.00
1.2.3.5.	Sociedades de Seguros (SS) y Fondos de Pensiones (FP)	0.00	0.00	0.00	0.00	0.00	0.00
1.2.4.	Fideicomisos Financieros Públicos con Participación Estatal Mayoritaria	0.00	0.00	0.00	0.00	0.00	0.00
1.2.4.1.	Fondos de Inversión Fuera del Mercado de Dinero	0.00	0.00	0.00	0.00	0.00	0.00
1.2.4.2.	Otros Intermediarios Financieros, excepto Sociedades de Seguros y Fondos de Pensiones	0.00	0.00	0.00	0.00	0.00	0.00
1.2.4.3.	Auxiliares Financieros	0.00	0.00	0.00	0.00	0.00	0.00
1.2.4.4.	Instituciones Financieras Cautivas y Prestamistas de Dinero	0.00	0.00	0.00	0.00	0.00	0.00



Clave	Concepto	Aprobado	Ampliaciones/ (Reducciones)	Modificado	Devengado	Pagado	Subejercicio
1.2.4.5.	Sociedades de Seguros (SS) y Fondos de Pensiones (FP)	0.00	0.00	0.00	0.00	0.00	0.00
2	Sector Publico de las Entidades Federativas	0.00	0.00	0.00	0.00	0.00	0.00
2.1.	Sector Publico no Financiero	0.00	0.00	0.00	0.00	0.00	0.00
2.1.1.	Gobierno General Estatal o del Distrito Federal	0.00	0.00	0.00	0.00	0.00	0.00
2.1.1.1.	Gobierno Estatal o del Distrito Federal	0.00	0.00	0.00	0.00	0.00	0.00
2.1.1.1.1.	Poder Ejecutivo	0.00	0.00	0.00	0.00	0.00	0.00
2.1.1.1.2.	Poder Legislativo	0.00	0.00	0.00	0.00	0.00	0.00
2.1.1.1.3.	Poder Judicial	0.00	0.00	0.00	0.00	0.00	0.00
2.1.1.1.4.	Órganos Autónomos	0.00	0.00	0.00	0.00	0.00	0.00
2.1.1.2.	Entidades Paraestatales y Fideicomisos No Empresariales y No Financieros	0.00	0.00	0.00	0.00	0.00	0.00
2.1.1.3.	Instituciones Públicas de Seguridad Social	0.00	0.00	0.00	0.00	0.00	0.00
2.1.2.	Entidades Paraestatales Empresariales No Financieras con Participación Estatal Mayoritaria	0.00	0.00	0.00	0.00	0.00	0.00
2.1.2.1.	Entidades Paraestatales Empresariales No Financieras con Participación Estatal Mayoritaria	0.00	0.00	0.00	0.00	0.00	0.00
2.1.2.2.	Fideicomisos Empresariales No Financieros con Participación Estatal Mayoritaria	0.00	0.00	0.00	0.00	0.00	0.00
2.2.	Sector Publico Financiero	0.00	0.00	0.00	0.00	0.00	0.00
2.2.1.	(Queda Libre dado que no poseen ni pueden poseer Banco Central)	0.00	0.00	0.00	0.00	0.00	0.00
2.2.2.	Entidades Paraestatales Empresariales Financieras Monetarias con Participación Estatal Mayoritaria	0.00	0.00	0.00	0.00	0.00	0.00
2.2.2.1.	Bancos de Inversión y Desarrollo	0.00	0.00	0.00	0.00	0.00	0.00
2.2.2.2.	Bancos Comerciales	0.00	0.00	0.00	0.00	0.00	0.00
2.2.2.3.	Otros Bancos	0.00	0.00	0.00	0.00	0.00	0.00
2.2.2.4.	Fondos del Mercado de Dinero	0.00	0.00	0.00	0.00	0.00	0.00
2.2.3.	Entidades Paraestatales Financieras No Monetarias con Participación Estatal Mayoritaria	0.00	0.00	0.00	0.00	0.00	0.00
2.2.3.1.	Fondos de Inversión fuera del Mercado de Dinero	0.00	0.00	0.00	0.00	0.00	0.00
2.2.3.2.	Otros Intermediarios Financieros, excepto Sociedades de Seguros y Fondos de Pensiones	0.00	0.00	0.00	0.00	0.00	0.00
2.2.3.3.	Auxiliares Financieros	0.00	0.00	0.00	0.00	0.00	0.00
2.2.3.4.	Instituciones Financieras Cautivas y Prestamistas de Dinero	0.00	0.00	0.00	0.00	0.00	0.00
2.2.3.5.	Sociedades de Seguros (SS) y Fondos de Pensiones (FP)	0.00	0.00	0.00	0.00	0.00	0.00
2.2.4.	Fideicomisos Financieros Públicos con Participación Estatal Mayoritaria	0.00	0.00	0.00	0.00	0.00	0.00
2.2.4.1.	Fondos de Inversión Fuera del Mercado de Dinero	0.00	0.00	0.00	0.00	0.00	0.00
2.2.4.2.	Otros Intermediarios Financieros, excepto Sociedades de Seguros y Fondos de Pensiones	0.00	0.00	0.00	0.00	0.00	0.00
2.2.4.3.	Auxiliares Financieros	0.00	0.00	0.00	0.00	0.00	0.00
2.2.4.4.	Instituciones Financieras Cautivas y Prestamistas de Dinero	0.00	0.00	0.00	0.00	0.00	0.00
2.2.4.5.	Sociedades de Seguros (SS) y Fondos de Pensiones (FP)	0.00	0.00	0.00	0.00	0.00	0.00
3	Sector Publico Municipal	168,454,662.45	-5,710,762.05	162,743,900.40	162,743,900.40	162,492,665.08	0.00



Clave	Concepto	Aprobado	Ampliaciones/ (Reducciones)	Modificado	Devengado	Pagado	Subejercicio
3.1.	Sector Publico No Financiero	168,454,662.45	-5,710,762.05	162,743,900.40	162,743,900.40	162,492,665.08	0.00
3.1.1.	Gobierno General Municipal	168,454,662.45	-5,710,762.05	162,743,900.40	162,743,900.40	162,492,665.08	0.00
3.1.1.1.	Gobierno Municipal	168,454,662.45	-5,710,762.05	162,743,900.40	162,743,900.40	162,492,665.08	0.00
3.1.1.1.1.	Órgano Ejecutivo Municipal (Ayuntamiento)	168,454,662.45	-5,710,762.05	162,743,900.40	162,743,900.40	162,492,665.08	0.00
3.1.1.2.	Entidades Paramunicipales y Fideicomisos No Empresariales y No Financieros	0.00	0.00	0.00	0.00	0.00	0.00
3.1.2.	Entidades Paramunicipales Empresariales No Financieras con Participación Estatal Mayoritaria	0.00	0.00	0.00	0.00	0.00	0.00
3.1.2.1.	Entidades Paramunicipales Empresariales No Financieras con Participación Estatal Mayoritaria	0.00	0.00	0.00	0.00	0.00	0.00
3.1.2.2.	Fideicomisos Paramunicipales Empresariales No Financieros con Participación Estatal Mayoritaria	0.00	0.00	0.00	0.00	0.00	0.00
3.2.	Sector Publico Financiero	0.00	0.00	0.00	0.00	0.00	0.00
3.2.1.	(Queda Libre dado que no poseen ni pueden poseer Banco Central)	0.00	0.00	0.00	0.00	0.00	0.00
3.2.2.	Entidades Paramunicipales Empresariales Financieras Monetarias con Participación Estatal Mayoritaria	0.00	0.00	0.00	0.00	0.00	0.00
3.2.2.1.	Bancos de Inversión y Desarrollo	0.00	0.00	0.00	0.00	0.00	0.00
3.2.2.2.	Bancos Comerciales	0.00	0.00	0.00	0.00	0.00	0.00
3.2.2.3.	Otros Bancos	0.00	0.00	0.00	0.00	0.00	0.00
3.2.2.4.	Fondos del Mercado de Dinero	0.00	0.00	0.00	0.00	0.00	0.00
3.2.3.	Entidades Paraestatales Empresariales Financieras No Monetarias con Participación Estatal Mayoritaria	0.00	0.00	0.00	0.00	0.00	0.00
3.2.3.1.	Fondos de Inversión fuera del Mercado de Dinero	0.00	0.00	0.00	0.00	0.00	0.00
3.2.3.2.	Otros Intermediarios Financieros, excepto Sociedades de Seguros y Fondos de Pensiones	0.00	0.00	0.00	0.00	0.00	0.00
3.2.3.3.	Auxiliares Financieros	0.00	0.00	0.00	0.00	0.00	0.00
3.2.3.4.	Instituciones Financieras Cautivas y Prestamistas de Dinero	0.00	0.00	0.00	0.00	0.00	0.00
3.2.3.5.	Sociedades de Seguros (SS) y Fondos de Pensiones (FP)	0.00	0.00	0.00	0.00	0.00	0.00
3.2.4.	Fideicomisos Financieros Públicos con Participación Estatal Mayoritaria	0.00	0.00	0.00	0.00	0.00	0.00
3.2.4.1.	Fondos de Inversión fuera del Mercado de Dinero	0.00	0.00	0.00	0.00	0.00	0.00
3.2.4.2.	Otros Intermediarios Financieros, excepto Sociedades de Seguros y Fondos de Pensiones	0.00	0.00	0.00	0.00	0.00	0.00
3.2.4.3.	Auxiliares Financieros	0.00	0.00	0.00	0.00	0.00	0.00
3.2.4.4.	Instituciones Financieras Cautivas y Prestamistas de Dinero	0.00	0.00	0.00	0.00	0.00	0.00
3.2.4.5.	Sociedades de Seguros (SS) y Fondos de Pensiones (FP)	0.00	0.00	0.00	0.00	0.00	0.00
<b>Total del Gasto</b>		<b>168,454,662.45</b>	<b>-5,710,762.05</b>	<b>162,743,900.40</b>	<b>162,743,900.40</b>	<b>162,492,665.08</b>	<b>0.00</b>

Bajo protesta de decir verdad declaramos que los Estados Financieros y sus notas, son razonablemente correctos y son responsabilidad del emisor.

  
 Adriana Ornela Soverano  
 Tesorera Municipal  
 GOBIERNO MUNICIPAL 2021-2027  
**TLACOACHISTLAHUACA**  
 "Nuestro pueblo, nuestra Fuerza"  
**TESORERÍA**

  
 Romy Nojera Ramirez  
 Titular del Órgano de Control Interno  
 GOBIERNO MUNICIPAL 2021-2027  
**TLACOACHISTLAHUACA**  
 "Nuestro pueblo, nuestra Fuerza"  
**ÓRGANO DE CO. PROB. INTERNO**

  
 No. Bd. Angélica Fabiani Lopez  
 Síndico Procurador Municipal  
**TLACOACHISTLAHUACA**  
 "Nuestro pueblo, nuestra Fuerza"  
**SINDICATURA**

  
 No. Bd. Emmanuelle Cuevas Rodriguez  
 Presidenta Municipal  
**TLACOACHISTLAHUACA**  
 "Nuestro pueblo, nuestra Fuerza"  
**PRESIDENCIA**



**Municipio de Tlacoachistlahuaca**  
**Estado Analítico del Ejercicio del Presupuesto de Egresos Detallado**  
**Áreas Administrativas**  
**01/Ene/2025 al 31/Dic/2025**

Ejercicio Fiscal: 2025

Area	Aprobado	Ampliación y Reducciones	Modificado	Devengado	Pagado	Subejercicio
Alumbrado Público	150,000.00	-95,104.33	54,895.67	54,895.67	54,895.67	0.00
Área Jurídica	529,498.64	-361,776.01	167,722.63	167,722.63	167,722.63	0.00
Dirección de Agua Potable y Alcantarillado	1,252,339.16	-516,252.66	736,086.50	736,086.50	736,086.50	0.00
Dirección de Alumbrado Público	643,561.57	-59,487.35	584,074.22	584,074.22	584,074.22	0.00
Dirección de Asuntos Indígenas y Migrantes	334,006.30	-159,371.30	174,635.00	174,635.00	174,635.00	0.00
Dirección de Bienestar	312,886.28	-120,209.92	192,676.36	192,676.36	192,673.96	0.00
Dirección de Comunicación Social y Eventos Especiales	852,162.40	-276,407.55	575,754.85	575,754.85	575,752.57	0.00
Dirección de Desarrollo Económico	343,642.40	-170,747.40	172,895.00	172,895.00	172,895.00	0.00
Dirección de Desarrollo Rural	482,770.72	-221,165.52	261,605.20	261,605.20	261,602.92	0.00
Dirección de Ecología y Medio Ambiente	515,185.72	-287,319.80	227,865.92	227,865.92	227,863.64	0.00
Dirección de Educación	1,558,576.58	-154,142.79	1,404,433.79	1,404,433.79	1,404,429.23	0.00
Dirección de Igualdad de Género	368,485.41	-177,186.20	191,299.21	191,299.21	191,298.46	0.00
Dirección de la Juventud y Deporte	533,485.41	-239,204.03	294,281.38	294,281.38	294,280.63	0.00
Dirección de Obras Públicas	117,623,270.72	-6,042,521.45	111,580,749.27	111,580,749.27	111,580,749.27	0.00
Dirección de Planeación	453,094.79	42,562.84	495,657.63	495,657.63	495,657.63	0.00
Dirección de Prevención Social del Delito y Participación Ciudadana	822,968.15	-526,917.72	296,050.43	296,050.43	296,047.55	0.00
Dirección de Protección Civil	2,679,755.20	420,027.54	3,099,782.74	3,099,782.74	3,099,782.26	0.00
Dirección de Salud	1,402,319.32	86,865.25	1,489,184.57	1,489,184.57	1,489,091.06	0.00
Dirección de Seguridad Pública	13,379,940.62	-663,817.24	12,716,123.38	12,716,123.38	12,716,107.05	0.00
Dirección de Servicios Generales	5,534,734.53	981,938.28	6,516,672.81	6,516,672.81	6,513,617.78	0.00
Dirección de Transparencia y Acceso a la Información.	481,212.06	-244,751.86	236,460.20	236,460.20	236,457.92	0.00
Dirección de Tránsito y Vialidad	1,360,117.59	732,194.68	2,092,312.27	2,092,312.27	2,092,305.04	0.00
Dirección de Turismo y Cultura	1,693,485.41	-1,156,729.13	536,756.28	536,756.28	514,333.33	0.00
Dirección del DIF Municipal	3,152,939.46	3,164,392.35	6,317,331.81	6,317,331.81	6,317,311.29	0.00



Area	Aprobado	Ampliación y Reducciones	Modificado	Devengado	Pagado	Subejercicio
Dirección Municipal de la Mujer	193,642.40	-20,747.40	172,895.00	172,895.00	172,895.00	0.00
Dirección de Catastro	193,642.40	-16,895.45	176,746.95	176,746.95	176,746.95	0.00
H. Cabildo Municipal	1,730,456.00	846,465.46	2,576,921.46	2,576,921.46	2,576,921.46	0.00
Oficialía 01 de Registro Civil	712,882.64	-149,053.19	563,829.45	563,829.45	563,822.61	0.00
Oficialía Mayor	466,652.68	-228,569.93	238,082.75	238,082.75	238,082.75	0.00
Organo de Control Interno	88,884.23	110,661.73	199,545.96	199,545.96	199,545.96	0.00
Presidencia Municipal	531,148.28	81,848.38	612,996.66	612,996.66	446,995.65	0.00
Regidurías	119,243.32	-13,394.71	105,848.61	105,848.61	105,846.33	0.00
Secretaría General	379,611.39	70,377.94	449,989.33	449,989.33	449,987.17	0.00
Sindicatura Municipal	2,217,132.28	-1,861,415.35	355,716.93	355,716.93	355,716.93	0.00
Tesorería Municipal	5,360,928.39	1,515,091.79	6,876,020.18	6,876,020.18	6,816,433.66	0.00
<b>Totales</b>	<b>168,454,662.45</b>	<b>-5,710,762.05</b>	<b>162,743,900.40</b>	<b>162,743,900.40</b>	<b>162,492,665.08</b>	<b>0.00</b>

Bajo protesta de decir verdad declaramos que los Estados Financieros y sus notas, son razonablemente correctos y son responsabilidad del emisor.

  
**Adriana Urbano Severiano**  
 Tesorera Municipal

  
**Rony Najera Ramirez**  
 Titular del Organó de Control Interno

  
**Angela Fabian Lopez**  
 Síndico Procurador Municipal

**SINDICATURA**

  
**Emmanuel Cuevas Rodriguez**  
 Presidente Municipal

**PRESIDENCIA**



**Municipio de Tlacoachistlahuaca**  
**Estado Analítico del Ejercicio del Presupuesto de Egresos**  
**Clasificación Económica (Por Tipo de Gasto)**  
**01/Ene/2025 al 31/Dic/2025**

Ejercicio Fiscal: 2025

Clave	Concepto	Aprobado	Ampliaciones/ (Reducciones)	Modificado	Devengado	Pagado	Subejercicio
<b>Gasto Corriente</b>							
1	Servicios Personales	29,141,327.88	1,909,225.03	31,050,552.91	31,050,552.91	31,047,416.26	0.00
1.1.	Remuneraciones al Personal de Carácter Permanente	24,357,114.93	4,648,650.99	29,005,765.92	29,005,765.92	29,002,629.27	0.00
1.1.1.	Dietas	0.00	0.00	0.00	0.00	0.00	0.00
1.1.2.	Haberes	0.00	0.00	0.00	0.00	0.00	0.00
1.1.3.	Sueldo Base al Personal Permanente	24,357,114.93	4,648,650.99	29,005,765.92	29,005,765.92	29,002,629.27	0.00
1.1.4.	Remuneraciones por Adscripción Laboral en el Extranjero	0.00	0.00	0.00	0.00	0.00	0.00
1.2.	Remuneraciones al Personal de Carácter Transitorio	0.00	0.00	0.00	0.00	0.00	0.00
1.2.1.	Honorarios Asimilables a Salarios	0.00	0.00	0.00	0.00	0.00	0.00
1.2.2.	Sueldos Base al Personal Eventual	0.00	0.00	0.00	0.00	0.00	0.00
1.2.3.	Retribuciones por Servicios de Carácter Social	0.00	0.00	0.00	0.00	0.00	0.00
1.2.4.	Retribuciones a los Representantes de los Trabajadores y de los Patrones en la Junta de Conciliación y Arbitraje	0.00	0.00	0.00	0.00	0.00	0.00
1.3.	Remuneraciones Adicionales y Especiales	3,679,012.95	-2,114,839.21	1,564,173.74	1,564,173.74	1,564,173.74	0.00
1.3.1.	Primas por Años de Servicios Efectivos Prestados (Prima por Antigüedad)	0.00	0.00	0.00	0.00	0.00	0.00
1.3.2.	Primas de Vacaciones, Dominical y Gratificación de Fin de Año	3,679,012.95	-2,436,911.25	1,242,101.70	1,242,101.70	1,242,101.70	0.00
1.3.2.1.	Aguinaldo (Gratificación de Fin de Año)	3,679,012.95	-2,449,875.64	1,229,137.31	1,229,137.31	1,229,137.31	0.00
1.3.2.2.	Prima Vacacional	0.00	12,964.39	12,964.39	12,964.39	12,964.39	0.00
1.3.2.3.	Prima Dominical	0.00	0.00	0.00	0.00	0.00	0.00
1.3.3.	Horas Extraordinarias	0.00	0.00	0.00	0.00	0.00	0.00
1.3.4.	Compensaciones	0.00	322,072.04	322,072.04	322,072.04	322,072.04	0.00
1.3.4.1.	Compensación Ordinaria	0.00	322,072.04	322,072.04	322,072.04	322,072.04	0.00
1.3.4.2.	Compensación Extraordinaria	0.00	0.00	0.00	0.00	0.00	0.00
1.3.5.	Sobre Haberes	0.00	0.00	0.00	0.00	0.00	0.00
1.3.6.	Asignación de Técnico, de Mando, por Comisión, de Vuelo y de Técnico Especial	0.00	0.00	0.00	0.00	0.00	0.00
1.3.7.	Honorarios Especiales	0.00	0.00	0.00	0.00	0.00	0.00
1.3.8.	Participaciones por Vigilancia en el Cumplimiento de las Leyes y Custodia de Valores	0.00	0.00	0.00	0.00	0.00	0.00
1.4.	Seguridad Social	0.00	0.00	0.00	0.00	0.00	0.00
1.4.1.	Aportaciones de Seguridad Social	0.00	0.00	0.00	0.00	0.00	0.00
1.4.1.1.	Aportaciones de Seguridad Social (ISSSTE)	0.00	0.00	0.00	0.00	0.00	0.00
1.4.1.2.	Aportaciones de Seguridad Social (Estatal)	0.00	0.00	0.00	0.00	0.00	0.00
1.4.1.3.	Aportaciones de Seguridad Social (IMSS)	0.00	0.00	0.00	0.00	0.00	0.00
1.4.1.3.1.	Cuotas Patronales IMSS	0.00	0.00	0.00	0.00	0.00	0.00



Clave	Concepto	Aprobado	Ampliaciones/ (Reducciones)	Modificado	Devengado	Pagado	Subejercicio
1.4.1.3.1.1.	Cesantía y Vejez	0.00	0.00	0.00	0.00	0.00	0.00
1.4.1.3.1.2.	Cuota Adicional (3 SMG)	0.00	0.00	0.00	0.00	0.00	0.00
1.4.1.3.1.3.	Cuota Fija	0.00	0.00	0.00	0.00	0.00	0.00
1.4.1.3.1.4.	Gastos Médicos	0.00	0.00	0.00	0.00	0.00	0.00
1.4.1.3.1.5.	Guarderías y Prestaciones Sociales	0.00	0.00	0.00	0.00	0.00	0.00
1.4.1.3.1.6.	Invalidez y Vida	0.00	0.00	0.00	0.00	0.00	0.00
1.4.1.3.1.7.	Prestación en Dinero	0.00	0.00	0.00	0.00	0.00	0.00
1.4.1.3.1.8.	Prima de Riesgo de Trabajo	0.00	0.00	0.00	0.00	0.00	0.00
1.4.2.	Aportaciones a Fondos de Vivienda	0.00	0.00	0.00	0.00	0.00	0.00
1.4.2.1.	INFONAVIT	0.00	0.00	0.00	0.00	0.00	0.00
1.4.2.2.	FOVISSSTE	0.00	0.00	0.00	0.00	0.00	0.00
1.4.3.	Aportaciones al Sistema para el Retiro	0.00	0.00	0.00	0.00	0.00	0.00
1.4.4.	Aportaciones para Seguros	0.00	0.00	0.00	0.00	0.00	0.00
1.4.4.1.	Seguro de Vida	0.00	0.00	0.00	0.00	0.00	0.00
1.5.	Otras Prestaciones Sociales y Económicas	1,105,200.00	-624,586.75	480,613.25	480,613.25	480,613.25	0.00
1.5.1.	Cuotas para el Fondo de Ahorro y Fondo de Trabajo	0.00	0.00	0.00	0.00	0.00	0.00
1.5.2.	Indemnizaciones - Liquidaciones	1,100,000.00	-682,000.00	418,000.00	418,000.00	418,000.00	0.00
1.5.3.	Prestaciones y Haberes de Retiro	0.00	0.00	0.00	0.00	0.00	0.00
1.5.4.	Prestaciones Contractuales	0.00	10,754.76	10,754.76	10,754.76	10,754.76	0.00
1.5.4.1.	Despensas	0.00	0.00	0.00	0.00	0.00	0.00
1.5.4.2.	Guarderías	0.00	0.00	0.00	0.00	0.00	0.00
1.5.4.3.	Becas	0.00	0.00	0.00	0.00	0.00	0.00
1.5.4.3.1.	Becas Pre-Escolar	0.00	0.00	0.00	0.00	0.00	0.00
1.5.4.3.2.	Becas Primaria	0.00	0.00	0.00	0.00	0.00	0.00
1.5.4.3.3.	Becas Secundaria	0.00	0.00	0.00	0.00	0.00	0.00
1.5.4.3.4.	Becas Media-Superior	0.00	0.00	0.00	0.00	0.00	0.00
1.5.4.3.5.	Becas Superior	0.00	0.00	0.00	0.00	0.00	0.00
1.5.4.3.6.	Becas Para Trabajadores	0.00	0.00	0.00	0.00	0.00	0.00
1.5.4.4.	Ayudas Diversas al Personal	0.00	0.00	0.00	0.00	0.00	0.00
1.5.4.4.1.	Ayuda Transporte	0.00	0.00	0.00	0.00	0.00	0.00
1.5.4.4.2.	Ayuda para Funerales	0.00	0.00	0.00	0.00	0.00	0.00
1.5.4.4.3.	Ayuda Útiles Escolares	0.00	0.00	0.00	0.00	0.00	0.00
1.5.4.4.4.	Ayuda para Lentes	0.00	0.00	0.00	0.00	0.00	0.00
1.5.4.4.5.	Apoyo por Condiciones Insalubres	0.00	0.00	0.00	0.00	0.00	0.00
1.5.4.5.	Otras Prestaciones Contractuales	0.00	10,754.76	10,754.76	10,754.76	10,754.76	0.00
1.5.4.5.1.	Vida Cara	0.00	0.00	0.00	0.00	0.00	0.00



Clave	Concepto	Aprobado	Ampliaciones/ (Reducciones)	Modificado	Devengado	Pagado	Subejercicio
1.5.4.5.2.	Bonos	0.00	0.00	0.00	0.00	0.00	0.00
1.5.4.5.3.	Subsidio al Empleo	0.00	0.00	0.00	0.00	0.00	0.00
1.5.4.5.4.	Finiquitos	0.00	10,754.76	10,754.76	10,754.76	10,754.76	0.00
1.5.4.5.5.	Prestamos Personales a Trabajadores	0.00	0.00	0.00	0.00	0.00	0.00
1.5.4.6.	Impuestos, Aportaciones y Cuotas Patronales	0.00	0.00	0.00	0.00	0.00	0.00
1.5.4.6.1.	Cuotas Sindicales SUSPEG	0.00	0.00	0.00	0.00	0.00	0.00
1.5.4.6.2.	Cuotas Sindicales ISSSPEG	0.00	0.00	0.00	0.00	0.00	0.00
1.5.4.6.3.	Impuesto Sobre Remuneración al Trabajo Personal	0.00	0.00	0.00	0.00	0.00	0.00
1.5.4.6.4.	Otros Impuestos Derivados de una Relación Laboral	0.00	0.00	0.00	0.00	0.00	0.00
1.5.5.	Apoyos a la Capacitación de los Servidores Públicos	0.00	0.00	0.00	0.00	0.00	0.00
1.5.9.	Otras Prestaciones Sociales y Económicas	5,200.00	46,658.49	51,858.49	51,858.49	51,858.49	0.00
1.6.	Previsiones	0.00	0.00	0.00	0.00	0.00	0.00
1.6.1.	Previsiones de Carácter Laboral, Económico y Seguridad Social	0.00	0.00	0.00	0.00	0.00	0.00
1.7.	Pago de Estímulos a Servidores Públicos	0.00	0.00	0.00	0.00	0.00	0.00
1.7.1.	Estímulos	0.00	0.00	0.00	0.00	0.00	0.00
1.7.2.	Recompensas	0.00	0.00	0.00	0.00	0.00	0.00
2	Materiales y Suministros	9,088,387.54	-1,815,381.41	7,273,006.13	7,273,006.13	7,250,583.93	0.00
2.1.	Materiales de Administración, Emisión de Documentos y Artículos Oficiales	2,190,631.00	51,505.40	2,242,136.40	2,242,136.40	2,242,136.40	0.00
2.1.1.	Materiales, Útiles y Equipos Menores de Oficina	1,135,525.00	-54,615.14	1,080,909.86	1,080,909.86	1,080,909.86	0.00
2.1.2.	Materiales y Útiles de Impresión y Reproducción	198,500.00	-29,502.00	168,998.00	168,998.00	168,998.00	0.00
2.1.3.	Material Estadístico y Geográfico	0.00	0.00	0.00	0.00	0.00	0.00
2.1.4.	Materiales, Útiles y Equipos Menores de Tecnologías de la Información y Comunicaciones	16,500.00	91,193.39	107,693.39	107,693.39	107,693.39	0.00
2.1.5.	Material Impreso e Información Digital	50,000.00	57,880.00	107,880.00	107,880.00	107,880.00	0.00
2.1.6.	Material de Limpieza	505,106.00	177,983.15	683,089.15	683,089.15	683,089.15	0.00
2.1.7.	Materiales y Útiles de Enseñanza	0.00	0.00	0.00	0.00	0.00	0.00
2.1.8.	Materiales para el Registro e Identificación de Bienes y Personas	285,000.00	-191,434.00	93,566.00	93,566.00	93,566.00	0.00
2.1.8.1.	Materiales para el Registro e Identificación de Bienes y Personas	170,000.00	-76,434.00	93,566.00	93,566.00	93,566.00	0.00
2.1.8.2.	Otros Materiales y Artículos	115,000.00	-115,000.00	0.00	0.00	0.00	0.00
2.2.	Alimentos y Utensilios	1,090,635.00	-347,008.68	743,626.32	743,626.32	743,626.32	0.00
2.2.1.	Productos Alimenticios para Personas	995,635.00	-268,151.01	727,483.99	727,483.99	727,483.99	0.00
2.2.2.	Productos Alimenticios para Animales	0.00	0.00	0.00	0.00	0.00	0.00
2.2.3.	Utensilios para el Servicio de Alimentación	95,000.00	-78,857.67	16,142.33	16,142.33	16,142.33	0.00
2.3.	Materias Primas y Materiales de Producción y Comercialización	30,000.00	-30,000.00	0.00	0.00	0.00	0.00
2.3.1.	Productos Alimenticios, Agropecuarios y Forestales Adquiridos como Materia Prima	30,000.00	-30,000.00	0.00	0.00	0.00	0.00
2.3.2.	Insumos Textiles Adquiridos como Materia Prima	0.00	0.00	0.00	0.00	0.00	0.00
2.3.3.	Productos de Papel, Cartón e Impresos Adquiridos como Materia Prima	0.00	0.00	0.00	0.00	0.00	0.00



Clave	Concepto	Aprobado	Ampliaciones/ (Reducciones)	Modificado	Devengado	Pagado	Subejercicio
2.3.4.	Combustibles, Lubricantes, Aditivos, Carbón y sus Derivados Adquiridos como Materia Prima	0.00	0.00	0.00	0.00	0.00	0.00
2.3.5.	Productos Químicos, Farmacéuticos y de Laboratorio Adquiridos como Materia Prima	0.00	0.00	0.00	0.00	0.00	0.00
2.3.6.	Productos Metálicos y a Base de Minerales no Metálicos Adquiridos como Materia Prima	0.00	0.00	0.00	0.00	0.00	0.00
2.3.7.	Productos de Cuero, Piel, Plástico y Hule Adquiridos como Materia Prima	0.00	0.00	0.00	0.00	0.00	0.00
2.3.8.	Mercancías Adquiridas para su Comercialización	0.00	0.00	0.00	0.00	0.00	0.00
2.3.9.	Otros Productos Adquiridos como Materia Prima	0.00	0.00	0.00	0.00	0.00	0.00
2.4.	Materiales y Artículos de Construcción y Reparación	438,351.48	35,017.97	473,369.45	473,369.45	450,947.25	0.00
2.4.1.	Productos Minerales no Metálicos	0.00	0.00	0.00	0.00	0.00	0.00
2.4.2.	Cemento y Productos de Concreto	18,700.00	-18,700.00	0.00	0.00	0.00	0.00
2.4.3.	Cal, Yeso y Productos de Yeso	0.00	0.00	0.00	0.00	0.00	0.00
2.4.4.	Madera y Productos de Madera	0.00	0.00	0.00	0.00	0.00	0.00
2.4.5.	Vidrio y Productos de Vidrio	0.00	0.00	0.00	0.00	0.00	0.00
2.4.6.	Material Eléctrico y Electrónico	40,000.00	172,527.48	212,527.48	212,527.48	190,105.28	0.00
2.4.7.	Artículos Metálicos para la Construcción	100,000.00	-86,117.29	13,882.71	13,882.71	13,882.71	0.00
2.4.8.	Materiales Complementarios	0.00	0.00	0.00	0.00	0.00	0.00
2.4.9.	Otros Materiales y Artículos de Construcción y Reparación	279,651.48	-32,692.22	246,959.26	246,959.26	246,959.26	0.00
2.5.	Productos Químicos, Farmacéuticos y de Laboratorio	316,500.00	-259,967.81	56,532.19	56,532.19	56,532.19	0.00
2.5.1.	Productos Químicos Básicos	0.00	55.01	55.01	55.01	55.01	0.00
2.5.2.	Fertilizantes, Pesticidas y Otros Agroquímicos	19,000.00	-19,000.00	0.00	0.00	0.00	0.00
2.5.3.	Medicinas y Productos Farmacéuticos	173,000.00	-152,216.00	20,784.00	20,784.00	20,784.00	0.00
2.5.4.	Materiales, Accesorios y Suministros Médicos	124,500.00	-114,060.00	10,440.00	10,440.00	10,440.00	0.00
2.5.5.	Materiales, Accesorios y Suministros de Laboratorio	0.00	0.00	0.00	0.00	0.00	0.00
2.5.6.	Fibras Sintéticas, Hules, Plásticos y Derivados	0.00	25,253.18	25,253.18	25,253.18	25,253.18	0.00
2.5.9.	Otros Productos Químicos	0.00	0.00	0.00	0.00	0.00	0.00
2.6.	Combustibles, Lubricantes y Aditivos	3,541,673.30	-933,607.56	2,608,065.74	2,608,065.74	2,608,065.74	0.00
2.6.1.	Combustibles, Lubricantes y Aditivos	3,541,673.30	-933,607.56	2,608,065.74	2,608,065.74	2,608,065.74	0.00
2.6.2.	Carbón y sus Derivados	0.00	0.00	0.00	0.00	0.00	0.00
2.7.	Vestuario, Blancos, Prendas de Protección y Artículos Deportivos	412,897.00	466,642.36	879,539.36	879,539.36	879,539.36	0.00
2.7.1.	Vestuario y Uniformes	362,897.00	30,927.52	393,824.52	393,824.52	393,824.52	0.00
2.7.2.	Prendas de Seguridad y Protección Personal	0.00	455,216.99	455,216.99	455,216.99	455,216.99	0.00
2.7.3.	Artículos Deportivos	50,000.00	-40,780.00	9,220.00	9,220.00	9,220.00	0.00
2.7.4.	Productos Textiles	0.00	5,037.85	5,037.85	5,037.85	5,037.85	0.00
2.7.5.	Blancos y Otros Productos Textiles, Excepto Prendas de Vestir	0.00	16,240.00	16,240.00	16,240.00	16,240.00	0.00
2.8.	Materiales y Suministros para Seguridad	617,699.76	-617,699.76	0.00	0.00	0.00	0.00
2.8.1.	Sustancias y Materiales Explosivos	0.00	0.00	0.00	0.00	0.00	0.00
2.8.2.	Materiales de Seguridad Pública	0.00	0.00	0.00	0.00	0.00	0.00



Clave	Concepto	Aprobado	Ampliaciones/ (Reducciones)	Modificado	Devengado	Pagado	Subejercicio
2.8.3.	Prendas de Protección para Seguridad Pública y Nacional	617,699.76	-617,699.76	0.00	0.00	0.00	0.00
2.9.	Herramientas, Refacciones y Accesorios Menores	450,000.00	-180,263.33	269,736.67	269,736.67	269,736.67	0.00
2.9.1.	Herramientas Menores	345,000.00	-284,650.77	60,349.23	60,349.23	60,349.23	0.00
2.9.2.	Refacciones y Accesorios Menores de Edificios	0.00	1,844.01	1,844.01	1,844.01	1,844.01	0.00
2.9.3.	Refacciones y Accesorios Menores de Mobiliario y Equipo de Administración, Educacional y Recreativo	0.00	0.00	0.00	0.00	0.00	0.00
2.9.4.	Refacciones y Accesorios Menores de Equipo de Cómputo y Tecnologías de la Información	0.00	5,333.39	5,333.39	5,333.39	5,333.39	0.00
2.9.5.	Refacciones y Accesorios Menores de Equipo e Instrumental Médico y de Laboratorio	0.00	0.00	0.00	0.00	0.00	0.00
2.9.6.	Refacciones y Accesorios Menores de Equipo de Transporte	105,000.00	97,210.04	202,210.04	202,210.04	202,210.04	0.00
2.9.7.	Refacciones y Accesorios Menores de Equipo de Defensa y Seguridad	0.00	0.00	0.00	0.00	0.00	0.00
2.9.8.	Refacciones y Accesorios Menores de Maquinaria y Otros Equipos	0.00	0.00	0.00	0.00	0.00	0.00
2.9.9.	Refacciones y Accesorios Menores Otros Bienes Muebles	0.00	0.00	0.00	0.00	0.00	0.00
3	Servicios Generales	9,712,423.44	-1,586,830.97	8,125,592.47	8,125,592.47	7,912,503.42	0.00
3.1.	Servicios Básicos	2,138,000.00	141,648.49	2,279,648.49	2,279,648.49	2,279,648.49	0.00
3.1.1.	Energía Eléctrica	2,050,000.00	229,648.49	2,279,648.49	2,279,648.49	2,279,648.49	0.00
3.1.1.1.	Energía Eléctrica Edificios Públicos y DAP	0.00	27,895.67	27,895.67	27,895.67	27,895.67	0.00
3.1.1.2.	Energía Eléctrica Recaudada por CFE (DAP)	0.00	2,175,563.19	2,175,563.19	2,175,563.19	2,175,563.19	0.00
3.1.1.3.	Energía Eléctrica Pagada por Medio de Banco a CFE (DAP)	2,050,000.00	-1,973,810.37	76,189.63	76,189.63	76,189.63	0.00
3.1.2.	Gas	0.00	0.00	0.00	0.00	0.00	0.00
3.1.3.	Agua	70,000.00	-70,000.00	0.00	0.00	0.00	0.00
3.1.4.	Telefonía Tradicional	0.00	0.00	0.00	0.00	0.00	0.00
3.1.5.	Telefonía Celular	0.00	0.00	0.00	0.00	0.00	0.00
3.1.6.	Servicios de Telecomunicaciones y Satélites	0.00	0.00	0.00	0.00	0.00	0.00
3.1.7.	Servicios de Acceso de Internet, Redes y Procesamiento de Información	0.00	0.00	0.00	0.00	0.00	0.00
3.1.8.	Servicios Postales y Telegráficos	0.00	0.00	0.00	0.00	0.00	0.00
3.1.9.	Servicios Integrales y Otros Servicios	18,000.00	-18,000.00	0.00	0.00	0.00	0.00
3.2.	Servicios de Arrendamiento	574,863.90	-534,263.90	40,600.00	40,600.00	40,600.00	0.00
3.2.1.	Arrendamiento de Terrenos	0.00	0.00	0.00	0.00	0.00	0.00
3.2.2.	Arrendamiento de Edificios	0.00	0.00	0.00	0.00	0.00	0.00
3.2.2.1.	Casa Habitación	0.00	0.00	0.00	0.00	0.00	0.00
3.2.2.2.	Locales y Oficinas	0.00	0.00	0.00	0.00	0.00	0.00
3.2.2.3.	Otros Arrendamientos de Edificios	0.00	0.00	0.00	0.00	0.00	0.00
3.2.3.	Arrendamiento de Mobiliario y Equipo de Administración, Educacional y Recreativo	0.00	0.00	0.00	0.00	0.00	0.00
3.2.4.	Arrendamiento de Equipo e Instrumental Médico y de Laboratorio	0.00	0.00	0.00	0.00	0.00	0.00
3.2.5.	Arrendamiento de Equipo de Transporte	25,000.00	-25,000.00	0.00	0.00	0.00	0.00
3.2.6.	Arrendamiento de Maquinaria, Otros Equipos y Herramientas	0.00	0.00	0.00	0.00	0.00	0.00
3.2.7.	Arrendamiento de Activos Intangibles	0.00	0.00	0.00	0.00	0.00	0.00



Clave	Concepto	Aprobado	Ampliaciones/ (Reducciones)	Modificado	Devengado	Pagado	Subejercicio
3.2.8.	Arrendamiento Financiero	0.00	0.00	0.00	0.00	0.00	0.00
3.2.9.	Otros Arrendamientos	549,863.90	-509,263.90	40,600.00	40,600.00	40,600.00	0.00
3.3.	Servicios Profesionales, Científicos, Técnicos y Otros Servicios	1,810,000.00	228,785.13	2,038,785.13	2,038,785.13	1,991,792.17	0.00
3.3.1.	Servicios Legales, de Contabilidad, Auditoría y Relacionados	730,000.00	161,600.88	891,600.88	891,600.88	844,607.92	0.00
3.3.2.	Servicios de Diseño, Arquitectura, Ingeniería y Actividades Relacionadas	0.00	0.00	0.00	0.00	0.00	0.00
3.3.3.	Servicios de Consultoría Administrativa, Procesos, Técnica y en Tecnologías de la Información	1,080,000.00	0.00	1,080,000.00	1,080,000.00	1,080,000.00	0.00
3.3.4.	Servicios de Capacitación	0.00	6,900.00	6,900.00	6,900.00	6,900.00	0.00
3.3.5.	Servicios de Investigación Científica y Desarrollo	0.00	0.00	0.00	0.00	0.00	0.00
3.3.6.	Servicios de Apoyo Administrativo, Traducción, Fotocopiado e Impresión	0.00	60,284.25	60,284.25	60,284.25	60,284.25	0.00
3.3.7.	Servicios de Protección y Seguridad	0.00	0.00	0.00	0.00	0.00	0.00
3.3.8.	Servicios de Vigilancia	0.00	0.00	0.00	0.00	0.00	0.00
3.3.9.	Servicios Profesionales, Científicos y Técnicos Integrales	0.00	0.00	0.00	0.00	0.00	0.00
3.4.	Servicios Financieros, Bancarios y Comerciales	6,000.00	186,665.12	192,665.12	192,665.12	192,665.12	0.00
3.4.1.	Servicios Financieros y Bancarios	6,000.00	-5,652.00	348.00	348.00	348.00	0.00
3.4.2.	Servicios de Cobranza, Investigación Crediticia y Similar	0.00	0.00	0.00	0.00	0.00	0.00
3.4.3.	Servicios de Recaudación, Traslado y Custodia de Valores	0.00	0.00	0.00	0.00	0.00	0.00
3.4.4.	Seguros de Responsabilidad Patrimonial y Fianzas	0.00	0.00	0.00	0.00	0.00	0.00
3.4.5.	Seguro de Bienes Patrimoniales	0.00	192,317.12	192,317.12	192,317.12	192,317.12	0.00
3.4.6.	Almacenaje, Envase y Embalaje	0.00	0.00	0.00	0.00	0.00	0.00
3.4.7.	Fletes y Maniobras	0.00	0.00	0.00	0.00	0.00	0.00
3.4.8.	Comisiones por Ventas	0.00	0.00	0.00	0.00	0.00	0.00
3.4.9.	Servicios Financieros, Bancarios y Comerciales Integrales	0.00	0.00	0.00	0.00	0.00	0.00
3.5.	Servicios de Instalación, Reparación, Mantenimiento y Conservación	238,127.82	42,380.77	280,508.59	280,508.59	114,418.64	0.00
3.5.1.	Conservación y Mantenimiento Menor de Inmuebles	0.00	0.00	0.00	0.00	0.00	0.00
3.5.2.	Instalación, Reparación y Mantenimiento de Mobiliario y Equipo de Administración, Educativa, y Recreativa	0.00	0.00	0.00	0.00	0.00	0.00
3.5.3.	Instalación, Reparación y Mantenimiento de Equipo de Cómputo y Tecnología de la Información	10,000.00	32,557.90	42,557.90	42,557.90	42,557.90	0.00
3.5.4.	Instalación, Reparación y Mantenimiento de Equipo e Instrumental Médico y de Laboratorio	0.00	0.00	0.00	0.00	0.00	0.00
3.5.5.	Reparación y Mantenimiento de Equipo de Transporte	30,000.00	207,950.69	237,950.69	237,950.69	71,860.74	0.00
3.5.6.	Reparación y Mantenimiento de Equipo de Defensa y Seguridad	186,127.82	-186,127.82	0.00	0.00	0.00	0.00
3.5.7.	Instalación, Reparación y Mantenimiento de Maquinaria, Otros Equipos y Herramientas	0.00	0.00	0.00	0.00	0.00	0.00
3.5.8.	Servicios de Limpieza y Manejo de Desechos	12,000.00	-12,000.00	0.00	0.00	0.00	0.00
3.5.9.	Servicios de Jardinería y Fumigación	0.00	0.00	0.00	0.00	0.00	0.00
3.6.	Servicios de Comunicación Social y Publicidad	0.00	6,957.00	6,957.00	6,957.00	6,957.00	0.00
3.6.1.	Difusión por Radio, Televisión y Otros Medios de Mensajes sobre Programas y Actividades Gubernamentales	0.00	1,740.00	1,740.00	1,740.00	1,740.00	0.00



Clave	Concepto	Aprobado	Ampliaciones/ (Reducciones)	Modificado	Devengado	Pagado	Subejercicio
3.6.1.1.	Periódico	0.00	0.00	0.00	0.00	0.00	0.00
3.6.1.2.	Radio	0.00	0.00	0.00	0.00	0.00	0.00
3.6.1.3.	Televisión	0.00	0.00	0.00	0.00	0.00	0.00
3.6.1.4.	Casa por Casa (A Pie)	0.00	0.00	0.00	0.00	0.00	0.00
3.6.1.5.	Otros Medios	0.00	1,740.00	1,740.00	1,740.00	1,740.00	0.00
3.6.2.	Difusión por Radio, Televisión y Otros Medios de Mensajes Comerciales para Promover la Venta de Bienes o Servicios	0.00	0.00	0.00	0.00	0.00	0.00
3.6.3.	Servicios de Creatividad, Pre - Producción y Producción de Publicidad, Excepto Internet	0.00	0.00	0.00	0.00	0.00	0.00
3.6.4.	Servicios de Revelado de Fotografías	0.00	0.00	0.00	0.00	0.00	0.00
3.6.5.	Servicios de Industria Filmica, del Sonido y del Video	0.00	0.00	0.00	0.00	0.00	0.00
3.6.6.	Servicios de Creación y Difusión de Contenido Exclusivamente a través de Internet	0.00	0.00	0.00	0.00	0.00	0.00
3.6.7.	Suscripciones y Cuotas	0.00	0.00	0.00	0.00	0.00	0.00
3.6.9.	Otros Servicios de Comunicación Social y Publicidad	0.00	5,217.00	5,217.00	5,217.00	5,217.00	0.00
3.7.	Servicios de Traslado y Viáticos	188,000.00	-175,488.20	12,511.80	12,511.80	12,505.66	0.00
3.7.1.	Pasajes Aéreos	0.00	0.00	0.00	0.00	0.00	0.00
3.7.2.	Pasajes Terrestres	20,000.00	-20,000.00	0.00	0.00	0.00	0.00
3.7.3.	Pasajes Marítimos, Lacustres y Fluviales	0.00	0.00	0.00	0.00	0.00	0.00
3.7.4.	Autotransporte	0.00	0.00	0.00	0.00	0.00	0.00
3.7.5.	Viáticos en el País	90,000.00	-77,488.20	12,511.80	12,511.80	12,505.66	0.00
3.7.6.	Viáticos en el Extranjero	0.00	0.00	0.00	0.00	0.00	0.00
3.7.7.	Gastos de Instalación y Traslado de Menaje	0.00	0.00	0.00	0.00	0.00	0.00
3.7.8.	Servicios Integrales de Traslado y Viáticos	78,000.00	-78,000.00	0.00	0.00	0.00	0.00
3.7.9.	Otros Servicios de Traslado y Hospedaje	0.00	0.00	0.00	0.00	0.00	0.00
3.8.	Servicios Oficiales	934,000.00	288,532.23	1,222,532.23	1,222,532.23	1,222,532.23	0.00
3.8.1.	Gastos de Ceremonial	0.00	0.00	0.00	0.00	0.00	0.00
3.8.2.	Gastos de Orden Social y Cultural	194,500.00	1,028,032.23	1,222,532.23	1,222,532.23	1,222,532.23	0.00
3.8.3.	Congresos y Convenciones	0.00	0.00	0.00	0.00	0.00	0.00
3.8.4.	Exposiciones	0.00	0.00	0.00	0.00	0.00	0.00
3.8.5.	Gastos de Representación	0.00	0.00	0.00	0.00	0.00	0.00
3.8.5.1.	Combustible	0.00	0.00	0.00	0.00	0.00	0.00
3.8.5.2.	Alimentos	0.00	0.00	0.00	0.00	0.00	0.00
3.8.5.3.	Hospedaje	0.00	0.00	0.00	0.00	0.00	0.00
3.8.5.4.	Peaje	0.00	0.00	0.00	0.00	0.00	0.00
3.8.5.5.	Pasajes Terrestres y Aéreos	0.00	0.00	0.00	0.00	0.00	0.00



Clave	Concepto	Aprobado	Ampliaciones/ (Reducciones)	Modificado	Devengado	Pagado	Subejercicio
3.8.5.6.	Gastos de Gestión Legislativa	0.00	0.00	0.00	0.00	0.00	0.00
3.8.6.	Ferías Locales	615,000.00	-615,000.00	0.00	0.00	0.00	0.00
3.8.7.	Gastos Originados por Días Festivos (Concentrar los Gastos por Tipo de Evento)	124,500.00	-124,500.00	0.00	0.00	0.00	0.00
3.8.8.	Asistencia Legislativa	0.00	0.00	0.00	0.00	0.00	0.00
3.9.	Otros Servicios Generales	3,823,431.72	-1,772,047.61	2,051,384.11	2,051,384.11	2,051,384.11	0.00
3.9.1.	Servicios Funerarios y de Cementerios (Institucionales)	0.00	0.00	0.00	0.00	0.00	0.00
3.9.2.	Impuestos y Derechos	166,169.16	111,989.18	278,158.34	278,158.34	278,158.34	0.00
3.9.2.1.	IVA - Impuesto al Valor Agregado - SHCP	0.00	0.00	0.00	0.00	0.00	0.00
3.9.2.2.	IEPS - Impuesto Especial sobre Producción y Servicio - SHCP	0.00	0.00	0.00	0.00	0.00	0.00
3.9.2.3.	05 % al Millar (Control y Vigilancia)	0.00	0.00	0.00	0.00	0.00	0.00
3.9.2.4.	Impuesto sobre Hospedaje (ISH)	0.00	61.34	61.34	61.34	61.34	0.00
3.9.2.5.	Retenciones por Sueldos y Salarios (ISR)	0.00	0.00	0.00	0.00	0.00	0.00
3.9.2.6.	Derecho de Aguas Nacionales	25,000.00	-19,719.00	5,281.00	5,281.00	5,281.00	0.00
3.9.2.7.	Derecho Descargas de Agua	10,000.00	-10,000.00	0.00	0.00	0.00	0.00
3.9.2.8.	ISR - Retenido por Institución Bancaria - SHCP	0.00	0.00	0.00	0.00	0.00	0.00
3.9.2.9.	Otros Impuestos y Derechos	131,169.16	141,646.84	272,816.00	272,816.00	272,816.00	0.00
3.9.3.	Impuestos y Derechos de Importación	0.00	0.00	0.00	0.00	0.00	0.00
3.9.4.	Sentencias y Resoluciones por Autoridad Competente	2,348,135.00	-2,088,135.00	260,000.00	260,000.00	260,000.00	0.00
3.9.5.	Penas, Multas, Accesorios y Actualizaciones	0.00	0.00	0.00	0.00	0.00	0.00
3.9.6.	Otros Gastos por Responsabilidades	0.00	68,066.66	68,066.66	68,066.66	68,066.66	0.00
3.9.6.1.	Responsabilidad de Funcionarios	0.00	0.00	0.00	0.00	0.00	0.00
3.9.6.2.	Otros Gastos por Responsabilidades	0.00	68,066.66	68,066.66	68,066.66	68,066.66	0.00
3.9.7.	Utilidades	0.00	0.00	0.00	0.00	0.00	0.00
3.9.8.	Impuestos sobre Nómina y Otros que se Deriven de una Relación Laboral	1,309,127.56	136,031.55	1,445,159.11	1,445,159.11	1,445,159.11	0.00
3.9.9.	Otros Servicios Generales	0.00	0.00	0.00	0.00	0.00	0.00
4	Transferencias, Asignaciones, Subsidios y Otras Ayudas	1,151,500.00	1,739,205.01	2,890,705.01	2,890,705.01	2,890,705.01	0.00
4.1.	Transferencias Internas y Asignaciones Sector Público	0.00	0.00	0.00	0.00	0.00	0.00
4.2.	Transferencias al Resto del Sector Público	0.00	70,000.00	70,000.00	70,000.00	70,000.00	0.00
4.3.	Subsidios y Subvenciones	0.00	0.00	0.00	0.00	0.00	0.00
4.4.	Ayudas Sociales	1,151,500.00	1,669,205.01	2,820,705.01	2,820,705.01	2,820,705.01	0.00
4.5.	Pensiones y Jubilaciones	0.00	0.00	0.00	0.00	0.00	0.00
4.6.	Transferencias a Fideicomisos Mandatos y Contratos Análogos	0.00	0.00	0.00	0.00	0.00	0.00
4.7.	Transferencias a la Seguridad Social	0.00	0.00	0.00	0.00	0.00	0.00
4.8.	Donativos	0.00	0.00	0.00	0.00	0.00	0.00
4.9.	Transferencias al Exterior	0.00	0.00	0.00	0.00	0.00	0.00

**Gasto de Capital**



Clave	Concepto	Aprobado	Ampliaciones/ (Reducciones)	Modificado	Devengado	Pagado	Subejercicio
5	Bienes Muebles, Inmuebles e Intangibles	3,306,640.85	-86,973.29	3,219,667.56	3,219,667.56	3,219,667.56	0.00
5-1-	Mobiliario y Equipo de Administración	838,062.85	-559,090.85	278,972.00	278,972.00	278,972.00	0.00
5-1-2-	Muebles Excepto de Oficina y Estantería	0.00	85,840.00	85,840.00	85,840.00	85,840.00	0.00
5-1-5-	Equipo de Cómputo y Tecnologías de la Información	0.00	193,132.00	193,132.00	193,132.00	193,132.00	0.00
5-1-9-	Otros Mobiliarios y Equipo de Administración	838,062.85	-838,062.85	0.00	0.00	0.00	0.00
5-4-	Vehículos y Equipo de Transporte	2,433,578.00	-211,478.00	2,222,100.00	2,222,100.00	2,222,100.00	0.00
5-4-1-	Vehículos y Equipo Terrestre	2,433,578.00	-436,478.00	1,997,100.00	1,997,100.00	1,997,100.00	0.00
5-4-9-	Otros Equipos de Transporte	0.00	225,000.00	225,000.00	225,000.00	225,000.00	0.00
5-6-	Maquinaria, Otros Equipos y Herramienta	35,000.00	683,595.56	718,595.56	718,595.56	718,595.56	0.00
5-6-5-	Equipo de Comunicación y Telecomunicación	35,000.00	634,979.28	669,979.28	669,979.28	669,979.28	0.00
5-6-6-	Equipos de Generación Eléctrica, Aparatos y Accesorios Eléctricos	0.00	48,616.28	48,616.28	48,616.28	48,616.28	0.00
6	Inversión Publica	116,054,382.74	-5,870,006.42	110,184,376.32	110,184,376.32	110,184,376.32	0.00
6-1-	Obra Publica en Bienes de Dominio Público	116,054,382.74	-7,134,756.74	108,919,626.00	108,919,626.00	108,919,626.00	0.00
6-1-1-	Edificación Habitacional	2,294,141.23	-1,495,699.67	798,441.56	798,441.56	798,441.56	0.00
6-1-1-1-	Programa de Vivienda Digna	2,294,141.23	-1,495,699.67	798,441.56	798,441.56	798,441.56	0.00
6-1-2-	Edificación no Habitacional	14,285,386.38	5,863,244.97	20,148,631.35	20,148,631.35	20,148,631.35	0.00
6-1-2-1-	Infraestructura Básica de Salud	0.00	2,240,686.91	2,240,686.91	2,240,686.91	2,240,686.91	0.00
6-1-2-1-1	Centros de Salud	0.00	2,240,686.91	2,240,686.91	2,240,686.91	2,240,686.91	0.00
6-1-2-2-	Infraestructura Básica Educativa	4,785,386.38	1,945,028.91	6,730,415.29	6,730,415.29	6,730,415.29	0.00
6-1-2-3-	Comedores Comunitarios	9,500,000.00	1,677,529.15	11,177,529.15	11,177,529.15	11,177,529.15	0.00
6-1-3-	Construcción de Obras para el Abastecimiento de Agua, Petróleo, Gas, Electricidad y Telecomunicaciones	3,500,000.00	1,760,000.00	5,260,000.00	5,260,000.00	5,260,000.00	0.00
6-1-3-1-	Agua Potable	3,500,000.00	-500,000.00	3,000,000.00	3,000,000.00	3,000,000.00	0.00
6-1-3-2-	Electrificación Rural	0.00	2,260,000.00	2,260,000.00	2,260,000.00	2,260,000.00	0.00
6-1-4-	División de Terrenos y Construcción de Obras de Urbanización	10,746,497.60	-2,269,641.57	8,476,856.03	8,476,856.03	8,476,856.03	0.00
6-1-4-1-	Mejoramiento del Entorno	10,746,497.60	-2,269,641.57	8,476,856.03	8,476,856.03	8,476,856.03	0.00
6-1-5-	Construcción de Vías de Comunicación	63,781,153.14	-1,499,857.86	62,281,295.28	62,281,295.28	62,281,295.28	0.00
6-1-5-1-	Apertura de Vías de Comunicación	24,419,204.31	14,950,963.15	39,370,167.46	39,370,167.46	39,370,167.46	0.00
6-1-5-1-2	Apertura de Caminos Rurales	10,708,514.65	14,950,963.16	25,659,477.81	25,659,477.81	25,659,477.81	0.00
6-1-5-1-3	Apertura de Caminos Saca Cosechas	13,710,689.66	-0.01	13,710,689.65	13,710,689.65	13,710,689.65	0.00
6-1-5-2-	Pavimentaciones	29,361,948.83	-10,407,683.39	18,954,285.44	18,954,285.44	18,954,285.44	0.00
6-1-5-3-	Puentes	10,000,000.00	-6,043,157.62	3,956,842.38	3,956,842.38	3,956,842.38	0.00
6-1-6-	Otras Construcciones de Ingeniería Civil u Obra Pesada	21,007,809.23	-11,754,653.09	9,253,156.14	9,253,156.14	9,253,156.14	0.00
6-1-6-1-	Alcantarillado	21,007,809.23	-11,754,653.09	9,253,156.14	9,253,156.14	9,253,156.14	0.00
6-1-9-	Otras Obras Públicas en Bienes de Dominio Público no Consideradas	439,395.16	2,261,850.48	2,701,245.64	2,701,245.64	2,701,245.64	0.00
6-1-9-1-	Rehabilitación de Caminos Rurales	439,395.16	2,261,850.48	2,701,245.64	2,701,245.64	2,701,245.64	0.00



Clave	Concepto	Aprobado	Ampliaciones/ (Reducciones)	Modificado	Devengado	Pagado	Subejercicio
6-2-	Obras Publicas en Bienes Propios	0.00	1,264,750.32	1,264,750.32	1,264,750.32	1,264,750.32	0.00
6-2-9-	Trabajos de Acabados en Edificaciones y Otros Trabajos Especializados	0.00	1,264,750.32	1,264,750.32	1,264,750.32	1,264,750.32	0.00
<b>Amortización de la Deuda y Disminución de Pasivos</b>							
<b>Pensiones y Jubilaciones</b>							
<b>Participaciones</b>							
<b>Total del Gasto</b>		<b>168,454,662.45</b>	<b>-5,710,762.05</b>	<b>162,743,900.40</b>	<b>162,743,900.40</b>	<b>162,505,252.50</b>	<b>0.00</b>

Bajo protesta de decir verdad declaramos que los Estados Financieros y sus notas, son razonablemente correctos y son responsabilidad del emisor.



Elaboró,  
Adrián Urbano Severiano  
Tesorero Municipal



Angela Fabiana López  
Síndico Proveedor Municipal  
ÓRGANO DE CO. TROL. INTERNO



Angela Fabiana López  
Síndico Proveedor Municipal  
SINDICATURA



Emmanuel Cuevas Rodríguez  
Presidente Municipal  
PRESIDENCIA



Municipio de Tlacoachistlahuaca  
Estado Analítico del Ejercicio del Presupuesto de Egresos  
Clasificación Económica (Por Tipo de Gasto)  
01/Ene/2025 al 31/Dic/2025

Ejercicio Fiscal: 2025

Concepto	Aprobado	Ampliaciones/ (Reducciones)	Modificado	Devengado	Pagado	Subejercicio
Gasto Corriente	49,093,638.86	246,217.66	49,339,856.52	49,339,856.52	49,101,208.62	0.00
Gasto de Capital	119,361,023.59	-5,956,979.71	113,404,043.88	113,404,043.88	113,404,043.88	0.00
Amortización de la Deuda y Disminución de Pasivos	0.00	0.00	0.00	0.00	0.00	0.00
Pensiones y Jubilaciones	0.00	0.00	0.00	0.00	0.00	0.00
Participaciones	0.00	0.00	0.00	0.00	0.00	0.00
<b>Total del Gasto</b>	<b>168,454,662.45</b>	<b>-5,710,762.05</b>	<b>162,743,900.40</b>	<b>162,743,900.40</b>	<b>162,505,252.50</b>	<b>0.00</b>

Bajo protesta de decir verdad declaramos que los Estados Financieros y sus notas, son razonablemente correctos y son responsabilidad del emisor.

Elaboró,  
Adriana Ortíz Severiano  
Tesorera Municipal

Elaboró,  
Rony Najera Ramirez  
Titular del Organó de  
Control Interno

Elaboró,  
Argemir Fabian Lopez  
Síndico Proponentor Municipal

Autorizó,  
Emmanuel Cuevas Rodriguez  
Presidente Municipal




Municipio de Tlacoachistlahuaca  
 Calendario del Presupuesto de Egresos  
 Base Mensual (Modificado)

Presupuesto General Anual: Municipio de Tlacoachistlahuaca (2025)

Total: \$168,454,662.45

Clave	Concepto	Importe	Enero	Febrero	Marzo	Abril	Mayo	Junio	Julio	Agosto	Septiembre	Octubre	Noviembre	Diciembre
1.1.3.	Sueldo Base al Personal Permanente	29,005,765.92	2,293,092.13	2,404,704.38	2,417,361.51	2,342,815.02	2,354,412.86	2,339,820.88	2,314,481.18	2,375,737.61	2,467,316.58	2,511,680.10	2,600,775.65	2,583,568.02
1.3.2.1.	Aguinaldo (Gratificación de Fin de Año)	1,229,137.31	0.00	0.00	0.00	0.00	0.00	3,784.00	2,457.00	0.00	11,793.00	29,522.00	9,573.74	1,172,007.57
1.3.2.2.	Prima Vacacional	12,964.39	0.00	0.00	0.00	0.00	0.00	757.00	491.00	0.00	2,357.00	5,905.00	1,914.86	1,539.53
1.3.4.1.	Compensación	322,072.04	0.00	0.00	0.00	0.00	0.00	0.00	0.00	0.00	0.00	0.00	0.00	322,072.04
1.5.2.	Indemnizaciones - Liquidaciones	418,000.00	0.00	0.00	0.00	0.00	40,000.00	0.00	80,000.00	66,000.00	72,000.00	80,000.00	80,000.00	0.00
1.5.4.5.4	Finiquitos	10,754.76	0.00	0.00	0.00	0.00	0.00	0.00	0.00	0.00	0.00	5,959.00	2,209.00	2,586.76
1.5.9.	Otras Prestaciones Sociales y Económicas	51,858.49	0.00	0.00	0.00	0.00	0.00	3,028.00	1,966.00	0.00	9,429.00	23,618.00	7,659.40	6,158.09
2.1.1.	Materiales, Útiles y Equipos Menores de Oficina	1,080,909.86	54,800.00	127,316.22	202,223.58	106,800.00	0.00	100,000.00	100,000.00	130,000.00	0.00	83,096.09	0.00	176,673.97
2.1.2.	Materiales y Útiles de Impresión y Reproducción	168,998.00	2,726.00	22,700.00	0.00	15,200.00	0.00	0.00	0.00	0.00	0.00	16,344.09	0.00	112,027.91
2.1.4.	Materiales, Útiles y Equipos Menores de Tecnologías de la Información y Comunicaciones	107,693.39	11,200.00	0.00	0.00	0.00	0.00	0.00	0.00	0.00	0.00	0.00	0.00	96,493.39
2.1.5.	Material Impreso e Información Digital	107,880.00	0.00	0.00	0.00	0.00	0.00	0.00	0.00	75,400.00	0.00	0.00	32,480.00	0.00
2.1.6.	Material de Limpieza	683,089.15	34,000.00	106,318.82	25,000.00	101,000.00	425.00	36,836.00	0.00	0.00	311.07	298,534.22	0.00	80,664.04
2.1.8.1.	Materiales para el Registro e Identificación de Bienes y Personas	93,566.00	9,280.00	9,760.00	13,496.00	13,760.00	0.00	17,000.00	4,250.00	4,250.00	14,010.00	7,760.00	0.00	0.00
2.2.1.	Productos Alimenticios para Personas	727,483.99	0.00	0.00	0.00	0.00	0.00	192,023.70	200,001.00	0.00	20,941.35	175,177.46	0.00	139,340.48
2.2.3.	Utensilios para el Servicio de Alimentación	16,142.33	0.00	0.00	8,150.00	0.00	0.00	7,992.33	0.00	0.00	0.00	0.00	0.00	0.00
2.4.6.	Material Eléctrico y Electrónico	212,527.48	0.00	9,000.00	0.00	9,000.00	82,131.69	0.00	0.00	0.00	89,973.59	0.00	0.00	22,422.20
2.4.7.	Artículos Metálicos para la Construcción	13,882.71	0.00	0.00	0.00	0.00	0.00	0.00	0.00	0.00	13,882.71	0.00	0.00	0.00
2.4.9.	Otros Materiales y Artículos de Construcción y Reparación	246,959.26	64,000.00	0.00	15,850.50	0.00	143,729.33	0.00	2,550.00	0.00	20,829.43	0.00	0.00	0.00
2.5.1.	Productos Químicos Básicos	55.01	0.00	0.00	0.00	0.00	0.00	0.00	0.00	0.00	55.01	0.00	0.00	0.00
2.5.3.	Medicinas y Productos Farmacéuticos	20,784.00	0.00	0.00	0.00	0.00	0.00	20,784.00	0.00	0.00	0.00	0.00	0.00	0.00
2.5.4.	Materiales, Accesorios y Suministros Médicos	10,440.00	0.00	0.00	0.00	0.00	0.00	0.00	0.00	0.00	0.00	10,440.00	0.00	0.00





Municipio de Tlacoachistlahuaca  
 Calendario del Presupuesto de Egresos  
 Base Mensual (Modificado)

Presupuesto General Anual: Municipio de Tlacoachistlahuaca (2025)

Total: \$168,454,662.45

Clave	Concepto	Importe	Enero	Febrero	Marzo	Abril	Mayo	Junio	Julio	Agosto	Septiembre	Octubre	Noviembre	Diciembre
2.5.6.	Fibras Sintéticas, Hules, Plásticos y Derivados	25,253.18	0.00	0.00	0.00	0.00	0.00	0.00	0.00	0.00	25,253.18	0.00	0.00	0.00
2.6.1.	Combustibles, Lubricantes y Aditivos	2,608,065.74	0.00	50,511.58	575,150.81	0.00	378,139.32	398,664.17	347,638.42	0.00	832,922.44	19,518.40	0.00	5,520.44
2.7.1.	Vestuario y Uniformes	393,824.52	0.00	39,369.29	0.00	0.00	50,935.60	49,160.80	180,960.00	15,398.99	0.00	58,000.00	0.00	0.00
2.7.2.	Prendas de Seguridad y Protección Personal	455,216.99	0.00	207,350.00	0.00	0.00	2,004.99	0.00	87,000.00	0.00	0.00	158,862.00	0.00	0.00
2.7.3.	Artículos Deportivos	9,220.00	0.00	0.00	0.00	0.00	0.00	0.00	0.00	9,220.00	0.00	0.00	0.00	0.00
2.7.4.	Productos Textiles	5,037.85	0.00	0.00	0.00	0.00	0.00	0.00	0.00	5,037.85	0.00	0.00	0.00	0.00
2.7.5.	Biancos y Otros Productos Textiles, Excepto Prendas de Vestir	16,240.00	0.00	0.00	0.00	0.00	0.00	0.00	0.00	0.00	0.00	16,240.00	0.00	0.00
2.9.1.	Herramientas Menores	60,349.23	0.00	29,903.77	4,900.00	0.00	9,639.99	0.00	0.00	0.00	7,785.47	8,120.00	0.00	0.00
2.9.2.	Refacciones y Accesorios Menores de Edificios	1,844.01	0.00	0.00	0.00	0.00	0.00	0.00	0.00	0.00	1,844.01	0.00	0.00	0.00
2.9.4.	Refacciones y Accesorios Menores de Equipo de Cómputo y Tecnologías de la Información	5,333.39	0.00	1,791.30	0.00	0.00	0.00	0.00	0.00	0.00	3,542.09	0.00	0.00	0.00
2.9.6.	Refacciones y Accesorios Menores de Equipo de Transporte	202,210.04	0.00	0.00	0.00	0.00	0.00	0.00	0.00	0.00	0.00	190,996.32	0.00	11,213.72
3.1.1.1	Energía Eléctrica Edificios Públicos y DAP	27,895.67	0.00	0.00	0.00	0.00	0.00	0.00	0.00	0.00	27,895.67	0.00	0.00	0.00
3.1.1.2.	Energía Eléctrica Recaudada por CFE (DAP)	2,175,563.19	0.00	232,307.32	94,413.04	247,468.51	0.00	170,472.17	401,315.63	0.00	619,493.87	0.00	201,689.93	208,402.72
3.1.1.3.	Energía Eléctrica Pagada por Medio de Banco a CFE (DAP)	76,189.63	0.00	0.00	0.00	76,189.63	0.00	0.00	0.00	0.00	0.00	0.00	0.00	0.00
3.2.9.	Otros Arrendamientos	40,600.00	0.00	0.00	0.00	0.00	0.00	0.00	40,600.00	0.00	0.00	0.00	0.00	0.00
3.3.1.	Servicios Legales, de Contabilidad, Auditoría y Relacionados	891,600.88	0.00	73,006.99	73,006.99	146,013.98	11,020.00	73,006.99	73,006.99	73,006.99	73,006.99	146,013.98	73,006.99	77,503.99
3.3.3.	Servicios de Consultoría Administrativa, Procesos, Técnica y en Tecnologías de la Información	1,080,000.00	0.00	90,000.00	90,000.00	90,000.00	90,000.00	90,000.00	180,000.00	0.00	90,000.00	90,000.00	90,000.00	180,000.00
3.3.4.	Servicios de Consultoría Administrativa, Procesos, Técnica y en Tecnologías de la Información	6,900.00	0.00	0.00	0.00	0.00	0.00	0.00	0.00	3,400.00	0.00	0.00	3,500.00	0.00
3.3.6.	Servicios de Apoyo Administrativo, Traducción, Fotocopiado e Impresión	60,284.25	0.00	0.00	0.00	0.00	0.00	0.00	0.00	0.00	60,284.25	0.00	0.00	0.00
3.4.1.	Servicios Financieros y Bancarios	348.00	348.00	0.00	0.00	0.00	0.00	0.00	0.00	0.00	0.00	0.00	0.00	0.00
3.4.5.	Seguro de Bienes Patrimoniales	192,317.12	0.00	0.00	0.00	0.00	0.00	0.00	0.00	192,317.12	0.00	0.00	0.00	0.00





Municipio de Tlacoachistlahuaca  
 Calendario del Presupuesto de Egresos  
 Base Mensual (Modificado)

Presupuesto General Anual: Municipio de Tlacoachistlahuaca (2025)

Total: \$168,454,662.45

Clave	Concepto	Importe	Enero	Febrero	Marzo	Abril	Mayo	Junio	Julio	Agosto	Septiembre	Octubre	Noviembre	Diciembre
3.5.3.	Instalación, Reparación y Mantenimiento de Equipo de Cómputo y Tecnología de la Información	42,557.90	4,000.00	0.00	4,000.00	0.00	0.00	0.00	4,557.91	0.00	0.00	29,999.99	0.00	0.00
3.5.5.	Reparación y Mantenimiento de Equipo de Transporte	237,950.69	0.00	0.00	0.00	7,480.61	0.00	0.00	0.00	42,758.13	0.00	13,938.95	0.00	173,773.00
3.6.1.5.	Otros Medios	1,740.00	0.00	0.00	0.00	0.00	0.00	0.00	0.00	0.00	1,740.00	0.00	0.00	0.00
3.6.9.	Otros Servicios de Comunicación Social y Publicidad	5,217.00	0.00	0.00	0.00	0.00	0.00	5,217.00	0.00	0.00	0.00	0.00	0.00	0.00
3.7.5.	Viáticos en el País	12,511.80	1,336.00	0.00	2,847.66	0.00	0.00	2,477.00	0.00	0.00	0.00	0.00	0.00	5,851.14
3.8.2.	Gastos de Orden Social y Cultural	1,222,532.23	0.00	0.00	19,950.00	0.00	0.00	814,769.87	387,812.36	0.00	0.00	0.00	0.00	0.00
3.9.2.4.	Impuesto sobre Hospedaje (ISH)	61.34	0.00	0.00	61.34	0.00	0.00	0.00	0.00	0.00	0.00	0.00	0.00	0.00
3.9.2.6.	Derecho de Aguas Nacionales	5,281.00	0.00	1,291.00	0.00	1,330.00	0.00	0.00	1,330.00	0.00	0.00	1,330.00	0.00	0.00
3.9.2.9.	Otros Impuestos y Derechos	272,816.00	0.00	0.00	0.00	0.00	0.00	0.00	0.00	0.00	15,354.00	257,462.00	0.00	0.00
3.9.4.	Sentencias y Resoluciones por Autoridad Competente	260,000.00	0.00	80,000.00	10,000.00	130,000.00	40,000.00	0.00	0.00	0.00	0.00	0.00	0.00	0.00
3.9.6.2	Otros Gastos por Responsabilidades	68,066.66	0.00	0.00	0.00	0.00	0.00	0.00	0.00	0.00	0.00	20,863.00	45,643.00	1,560.66
3.9.8.	Impuestos sobre Nómina y Otros que se Deriven de una Relación Laboral	1,445,159.11	99,749.83	104,605.09	221,634.28	101,912.83	102,448.75	101,915.60	100,907.79	104,054.44	107,812.72	109,708.38	113,291.85	177,117.55
4.2.2.	Transferencias Otorgados para Entidades Paraestatales Empresariales y no Financieras	70,000.00	0.00	0.00	0.00	0.00	0.00	70,000.00	0.00	0.00	0.00	0.00	0.00	0.00
4.4.1.1.	Ayuda para Medicamentos y Servicios Médicos	71,600.00	0.00	0.00	0.00	0.00	0.00	0.00	5,000.00	2,000.00	30,000.00	15,000.00	19,600.00	0.00
4.4.1.2.	Ayuda para Funerales	28,305.01	0.00	0.00	0.00	28,305.01	0.00	0.00	0.00	0.00	0.00	0.00	0.00	0.00
4.4.1.7.	Ayuda Culturales y de Fomento Deportivo	100,000.00	0.00	0.00	100,000.00	0.00	0.00	0.00	0.00	0.00	0.00	0.00	0.00	0.00
4.4.1.9.	Otras Ayudas Sociales a Personas	2,333,800.00	131,700.00	431,800.00	100,500.00	268,600.00	36,700.00	170,900.00	246,000.00	153,700.00	448,000.00	106,450.00	128,000.00	111,450.00
4.4.3.	Ayudas Sociales a Instituciones de Enseñanza	287,000.00	7,000.00	0.00	0.00	13,000.00	195,000.00	14,800.00	49,000.00	0.00	6,000.00	0.00	2,400.00	0.00
5.1.2.	Muebles Excepto de Oficina y Estantería	85,840.00	0.00	0.00	0.00	0.00	0.00	0.00	0.00	0.00	0.00	85,840.00	0.00	0.00
5.1.5.	Equipo de Cómputo y Tecnologías de la Información	193,132.00	0.00	4,990.00	0.00	0.00	0.00	0.00	126,440.00	0.00	0.00	61,702.00	0.00	0.00
5.4.1.	Vehículos y Equipo Terrestre	1,997,100.00	0.00	0.00	0.00	0.00	665,700.00	665,700.00	665,700.00	0.00	0.00	0.00	0.00	0.00





Municipio de Tlacoachistlahuaca  
 Calendario del Presupuesto de Egresos  
 Base Mensual (Modificado)

Presupuesto General Anual: Municipio de Tlacoachistlahuaca (2025)

Total: \$168,454,682.45

Clave	Concepto	Importe	Enero	Febrero	Marzo	Abril	Mayo	Junio	Julio	Agosto	Septiembre	Octubre	Noviembre	Diciembre
5.4.9.	Otros Equipos de Transporte	225,000.00	0.00	0.00	0.00	0.00	0.00	0.00	0.00	0.00	0.00	225,000.00	0.00	0.00
5.6.5.	Equipo de Comunicación y Telecomunicación	669,979.28	0.00	0.00	150,000.16	0.00	0.00	0.00	0.00	240,532.28	0.00	279,446.84	0.00	0.00
5.6.6.	Equipos de Generación Eléctrica, Aparatos y Accesorios Eléctricos	48,616.28	0.00	0.00	0.00	0.00	0.00	0.00	0.00	21,001.13	0.00	27,615.15	0.00	0.00
6.1.1.1.	Programa de Vivienda Digna	798,441.56	0.00	0.00	0.00	798,441.56	0.00	0.00	0.00	0.00	0.00	0.00	0.00	0.00
6.1.2.1.1.	Centros de Salud	2,240,686.91	0.00	0.00	0.00	0.00	0.00	0.00	0.00	2,240,686.91	0.00	0.00	0.00	0.00
6.1.2.2.	Infraestructura Básica Educativa	6,730,415.29	0.00	0.00	0.00	0.00	3,220,586.05	2,459,341.14	1,050,488.10	0.00	0.00	0.00	0.00	0.00
6.1.2.3.	Comedores Comunitarios	11,177,529.15	0.00	0.00	0.00	0.00	0.00	2,261,528.40	4,385,416.25	2,260,584.84	0.00	2,260,250.50	9,749.36	0.00
6.1.3.1.	Agua Potable	3,000,000.00	0.00	0.00	0.00	0.00	0.00	0.00	0.00	0.00	0.00	0.00	3,000,000.00	0.00
6.1.3.2.	Electrificación Rural	2,260,000.00	0.00	0.00	0.00	0.00	2,260,000.00	0.00	0.00	0.00	0.00	0.00	0.00	0.00
6.1.4.1.	Mejoramiento del Entorno	8,476,856.03	0.00	0.00	0.00	3,966,497.80	2,260,000.00	0.00	0.00	2,250,358.43	0.00	0.00	0.00	0.00
6.1.5.1.2	Apertura de Caminos Rurales	25,659,477.81	0.00	0.00	1,406,853.12	4,721,339.86	4,043,561.26	0.00	2,260,805.46	4,027,239.90	5,612,802.62	3,237,875.40	12,984.81	336,015.88
6.1.5.1.3	Apertura de Caminos Saca Cosechas	13,710,689.65	0.00	0.00	7,868,373.47	5,841,911.97	0.00	0.00	0.00	0.00	0.00	0.00	0.00	404.21
6.1.5.2.	Pavimentaciones	18,954,285.44	0.00	0.00	0.00	0.00	7,063,260.00	1,884,669.85	2,005,238.54	1,646,279.84	0.00	1,400,524.18	4,954,313.03	0.00
6.1.5.3.	Puentes Vehiculares	3,956,842.38	0.00	0.00	0.00	0.00	0.00	0.00	0.00	0.00	3,956,842.38	0.00	0.00	0.00
6.1.6.1.	Alcantarillado	9,253,156.14	0.00	0.00	0.00	0.00	2,250,568.48	360,528.87	2,409,287.45	482,771.54	0.00	0.00	2,000,000.00	1,750,000.00
6.1.9.1.	Rehabilitación de Caminos Rurales	2,701,245.64	0.00	0.00	0.00	439,395.16	0.00	2,252,101.12	0.00	0.00	0.00	0.00	9,749.36	0.00
6.2.9.	Trabajos de Acabados en Edificaciones y Otros Trabajos Especializados	1,264,750.32	0.00	0.00	0.00	0.00	0.00	0.00	0.00	0.00	0.00	0.00	0.00	1,264,750.32
<b>Total:</b>		<b>162,743,900.40</b>	<b>2,713,231.96</b>	<b>4,026,725.76</b>	<b>13,403,772.46</b>	<b>19,466,461.54</b>	<b>25,300,263.32</b>	<b>14,567,078.69</b>	<b>17,714,701.08</b>	<b>16,421,735.80</b>	<b>14,643,478.43</b>	<b>12,068,793.05</b>	<b>13,398,540.96</b>	<b>9,019,117.33</b>

Elaboró:  
 Adriana Urbano Severiano  
 Tesorera Municipal  
**TESORERÍA**

Revisó:  
 Rony Najera Ramirez  
 Titular del Órgano Interno de Control Municipal  
**ÓRGANO DE CO. TR. INTER. J**

Autorizó:  
 Ángela Fabiani Lopez  
 Síndica Procuradora Municipal  
**SINDICATURA**

Autorizó:  
 Emmanuel Cuevas Rodriguez  
 Presidente Municipal  
**PRESIDENCIA**



Municipio de Tlacoachistlahuaca

Indicadores de Resultados Estratégicos y de Gestión diseñados para cada uno de los programas presupuestarios

Formato ED-1

Costo del Programa presupuestario:

\$

28,867,610.37


Fecha de elaboración:

07/07/25

Área Administrativa Responsable	Nombre del Programa presupuestario	Nombre del indicador	Método de Cálculo	Tipo de Indicador	Frecuencia de Medición	Metas			U. de M.	Parámetros de Semaforización		
						Programadas	Realizadas	Resultado		Crítico	Con riesgo	Aceptable
Alumbrado Público	Seguridad ciudadana	Cantidad de necesidades técnicas y operativas	NecTacyOpSAP = Cantidad de necesidades técnicas y operativas para el Servicio de Alumbrado Público	Indicador de Gestión	Anual	1.00	1.00	100.00	Necesidades	MENOR A 50	MAYOR A 50 MENOR A 80	MAYOR A 80
Área Jurídica	Control y administración de recursos humanos	Porcentaje del costo de Operación de la Administración Pública en relación al costo total	EgrsConcNom = Egresos por concepto nómina ToEgrs = Total de Egresos	Indicador de Objetivos y Metas (Estratégico)	Trimestral	529,498.64	163,927.60	30.96	Pesos	MENOR A 50	MAYOR A 50 MENOR A 80	MAYOR A 80
Dirección de Agua Potable y Alcantarillado	Mantenimiento y rehabilitación del sistema de agua potable y alcantarillado	Porcentaje de la población que tiene acceso al servicio de agua potable	PobAAP= Población con acceso al agua potable PobTot = Población total del Municipio	Indicador de Objetivos y Metas (Estratégico)	Anual	22,781.00	22,781.00	100.00	Habitantes	MENOR A 50	MAYOR A 50 MENOR A 80	MAYOR A 80
Dirección de Agua Potable y Alcantarillado	Control y administración de recursos humanos	Porcentaje del costo de Operación de la Administración Pública en relación al costo total	EgrsConcNom = Egresos por concepto nómina ToEgrs = Total de Egresos	Indicador de Objetivos y Metas (Estratégico)	Trimestral	743,037.68	636,889.44	85.71	Pesos	MENOR A 50	MAYOR A 50 MENOR A 80	MAYOR A 80
Dirección de Alumbrado Público	Control y administración de recursos humanos	Porcentaje del costo de Operación de la Administración Pública en relación al costo total	EgrsConcNom = Egresos por concepto nómina ToEgrs = Total de Egresos	Indicador de Objetivos y Metas (Estratégico)	Trimestral	643,561.57	566,048.99	87.96	Pesos	MENOR A 50	MAYOR A 50 MENOR A 80	MAYOR A 80
Dirección de Asuntos Indígenas y Migrantes	Programa del migrante	Porcentaje de población en situación vulnerable que es atendida por algún programa de apoyo.	PobVulnAt = Población vulnerable atendida. PobTotMun = Población total del municipio	Indicador de Objetivos y Metas (Estratégico)	Anual	10,000.00	0.00	0.00	Habitantes	MENOR A 50	MAYOR A 50 MENOR A 80	MAYOR A 80
Dirección de Asuntos Indígenas y Migrantes	Implementación de programas para el fortalecimiento de las comunidades indígenas	Población alcanzada con las campañas.	PobTotAicCamPobVul = Total de población alcanzada por las campañas PobTot = Población Total en el Municipio	Indicador de Gestión	Anual	11,000.00	11,000.00	100.00	Población	MENOR A 50	MAYOR A 50 MENOR A 80	MAYOR A 80
Dirección de Asuntos Indígenas y Migrantes	Control y administración de recursos humanos	Porcentaje del costo de Operación de la Administración Pública en relación al costo total	EgrsConcNom = Egresos por concepto nómina ToEgrs = Total de Egresos	Indicador de Objetivos y Metas (Estratégico)	Trimestral	193,642.40	165,979.20	85.71	Pesos	MENOR A 50	MAYOR A 50 MENOR A 80	MAYOR A 80
Dirección de Bienestar	Control y administración de recursos humanos	Porcentaje del costo de Operación de la Administración Pública en relación al costo total	EgrsConcNom = Egresos por concepto nómina ToEgrs = Total de Egresos	Indicador de Objetivos y Metas (Estratégico)	Trimestral	312,866.28	192,676.36	61.58	Pesos	MENOR A 50	MAYOR A 50 MENOR A 80	MAYOR A 80
Dirección de Catastro	Control y administración de recursos humanos	Porcentaje del costo de Operación de la Administración Pública en relación al costo total	EgrsConcNom = Egresos por concepto nómina ToEgrs = Total de Egresos	Indicador de Objetivos y Metas (Estratégico)	Trimestral	193,642.40	167,457.72	86.48	Pesos	MENOR A 50	MAYOR A 50 MENOR A 80	MAYOR A 80
Dirección de Comunicación Social y Eventos Especiales	Control y administración de recursos humanos	Porcentaje del costo de Operación de la Administración Pública en relación al costo total	EgrsConcNom = Egresos por concepto nómina ToEgrs = Total de Egresos	Indicador de Objetivos y Metas (Estratégico)	Trimestral	651,811.40	560,186.22	85.76	Pesos	MENOR A 50	MAYOR A 50 MENOR A 80	MAYOR A 80
Dirección de Desarrollo Económico	Control y administración de recursos humanos	Relación de gasto administrativo y Egresos	ToGestAdmon = Total de gasto administrativo Egrs = Egresos	Indicador de Objetivos y Metas (Estratégico)	Trimestral	193,642.40	165,979.20	85.71	Egresos	MENOR A 50	MAYOR A 50 MENOR A 80	MAYOR A 80
Dirección de Desarrollo Económico	Programa para impulsar a las artesanías del municipio	Porcentaje de población en situación vulnerable que es atendida por algún programa de apoyo.	PobVulnAt = Población vulnerable atendida. PobTotMun = Población total del municipio	Indicador de Objetivos y Metas (Estratégico)	Anual	200.00	0.00	0.00	Habitantes	MENOR A 50	MAYOR A 50 MENOR A 80	MAYOR A 80
Dirección de Desarrollo Económico	Tianguis artesanal, agrícola, gastronómico y emprendedores	Porcentaje del costo de Operación de la Administración Pública en relación al costo total	EgrsConcNom = Egresos por concepto nómina ToEgrs = Total de Egresos	Indicador de Objetivos y Metas (Estratégico)	Trimestral	1,000.00	0.00	0.00	Pesos	MENOR A 50	MAYOR A 50 MENOR A 80	MAYOR A 80
Dirección de Desarrollo Rural	Campaña de esterilización y castración en el municipio de Tlacoachistlahuaca.	Cantidad de convenios establecidos y ejecutados.	AccRC = Acciones realizadas en el marco de convenios AccProgTot = Total de acciones programadas	Indicador de Gestión	Anual	1.00	0.00	0.00	Acciones	MENOR A 50	MAYOR A 50 MENOR A 80	MAYOR A 80
Dirección de Desarrollo Rural	Entrega del programa fertilizantes 2025	Inversión per cápita en población en situación vulnerable.	GastoPobVuln = Gasto en población vulnerable en el año. PobTotMun = Población total del municipio.	Indicador de Objetivos y Metas (Estratégico)	Anual	45,000.00	0.00	0.00	Pesos	MENOR A 50	MAYOR A 50 MENOR A 80	MAYOR A 80



Área Administrativa Responsable	Nombre del Programa presupuestario	Nombre del indicador	Método de Cálculo	Tipo de Indicador	Frecuencia de Medición	Metas			U. de M.	Parámetros de Semaforización		
						Programadas	Realizadas	Resultado		Crítico	Con riesgo	Aceptable
Dirección de Desarrollo Rural	Programa de implementación de huerto de traspatio para la producción de verduras y hortalizas.	Porcentaje de población en situación vulnerable que es atendida por algún programa de apoyo.	$PobVulAt = Población vulnerable atendida.$ $PobTotMun = Población total del municipio$	Indicador de Objetivos y Metas (Estratégico)	Anual	500.00	0.00	0.00	Habitantes	MENOR A 50	MAYOR A 50 MENOR A 80	MAYOR A 80
Dirección de Desarrollo Rural	Talleres y capacitaciones para los agricultores, ganaderos y apicultores.	Porcentaje de población en situación vulnerable que es atendida por algún programa de apoyo.	$PobVulAt = Población vulnerable atendida.$ $PobTotMun = Población total del municipio$	Indicador de Objetivos y Metas (Estratégico)	Anual	40.00	0.00	0.00	Habitantes	MENOR A 50	MAYOR A 50 MENOR A 80	MAYOR A 80
Dirección de Desarrollo Rural	Control y administración de recursos humanos	Porcentaje del costo de Operación de la Administración Pública en relación al costo total	$EgrsConcNom = Egresos por concepto nómina$ $ToEgrs = Total de Egresos$	Indicador de Objetivos y Metas (Estratégico)	Anual	312,885.72	256,223.28	81.89	Pesos	MENOR A 50	MAYOR A 50 MENOR A 80	MAYOR A 80
Dirección de Ecología y Medio Ambiente	Programa de reforestación	Porcentaje de Egresos aplicados a Gasto Corriente.	$EgrsApis = Egresos aplicados a Gasto Corriente$ $ToEgrs = Total de Egresos$	Indicador de Objetivos y Metas (Estratégico)	Trimestral	150,000.00	0.00	0.00	Pesos	MENOR A 50	MAYOR A 50 MENOR A 80	MAYOR A 80
Dirección de Ecología y Medio Ambiente	Programa de manejo de incendios forestales	Relación de gasto administrativo y Egresos	$ToGastAdm = Total de gasto administrativo$ $Egrs = Egresos$	Indicador de Objetivos y Metas (Estratégico)	Trimestral	52,300.00	0.00	0.00	Egresos	MENOR A 50	MAYOR A 50 MENOR A 80	MAYOR A 80
Dirección de Ecología y Medio Ambiente	Control y administración de recursos humanos	Porcentaje del costo de Operación de la Administración Pública en relación al costo total	$EgrsConcNom = Egresos por concepto nómina$ $ToEgrs = Total de Egresos$	Indicador de Objetivos y Metas (Estratégico)	Trimestral	312,885.72	220,950.12	70.62	Pesos	MENOR A 50	MAYOR A 50 MENOR A 80	MAYOR A 80
Dirección de Educación	Programas educativos	Inversión per cápita en educación	$GastoEdMpa = Gasto en educación en el año.$ $PobTotMun = Población total del municipio.$	Indicador de Objetivos y Metas (Estratégico)	Trimestral	33,000.00	0.00	0.00	Pesos	MENOR A 50	MAYOR A 50 MENOR A 80	MAYOR A 80
Dirección de Educación	Eventos académicos	Inversión per cápita en educación	$GastoEdMpa = Gasto en educación en el año.$ $PobTotMun = Población total del municipio.$	Indicador de Objetivos y Metas (Estratégico)	Trimestral	40,000.00	8,000.00	20.00	Pesos	MENOR A 50	MAYOR A 50 MENOR A 80	MAYOR A 80
Dirección de Educación	Día Internacional de las lenguas originarias	Marco legal actualizado, relativo al apoyo a la Educación Básica Municipal.	$VerNormEdMp = Verificación interna o externa de los documentos normativos correspondientes.$	Indicador de Gestión	Anual	1.00	0.00	0.00	Documento	MENOR A 50	MAYOR A 50 MENOR A 80	MAYOR A 80
Dirección de Educación	Eventos conmemorativos	Porcentaje de inversión gestionada para el sector de educación básica.	$InvGestEdu = Inversión gestionada para educación$ $TotInvEdu = Total de inversión en Educación$	Indicador de Gestión	Anual	1.00	0.00	0.00	Documento	MENOR A 50	MAYOR A 50 MENOR A 80	MAYOR A 80
Dirección de Educación	Control y administración de recursos humanos	Porcentaje del costo de Operación de la Administración Pública en relación al costo total	$EgrsConcNom = Egresos por concepto nómina$ $ToEgrs = Total de Egresos$	Indicador de Objetivos y Metas (Estratégico)	Trimestral	1,171,576.58	1,389,517.99	118.60	Pesos	MENOR A 50	MAYOR A 50 MENOR A 80	MAYOR A 80
Dirección de Igualdad de Género	Eventos sociales de la comunidad lgbt+q	Porcentaje ejecutado del Programa.	$CanAccReal = Cantidad de acciones realizadas$ $TotAccProg = Total de acciones programadas$	Indicador de Gestión	Anual	1.00	0.00	0.00	Documento	MENOR A 50	MAYOR A 50 MENOR A 80	MAYOR A 80
Dirección de Igualdad de Género	Control y administración de recursos humanos	Porcentaje del costo de Operación de la Administración Pública en relación al costo total	$EgrsConcNom = Egresos por concepto nómina$ $ToEgrs = Total de Egresos$	Indicador de Objetivos y Metas (Estratégico)	Trimestral	333,485.40	187,528.68	56.23	Pesos	MENOR A 50	MAYOR A 50 MENOR A 80	MAYOR A 80
Dirección de la Juventud y Deporte	Fortalecimiento y fomento deportivo	Porcentaje de inversión gestionada en materia de deporte y recreación.	$InvGesDepRec = Inversión gestionada en materia de deporte y recreación.$ $TotInvDepRec = Total de inversión en deporte y recreación.$	Indicador de Gestión	Anual	1.00	0.00	0.00	Documento	MENOR A 50	MAYOR A 50 MENOR A 80	MAYOR A 80
Dirección de la Juventud y Deporte	Control y administración de recursos humanos	Porcentaje del costo de Operación de la Administración Pública en relación al costo total	$EgrsConcNom = Egresos por concepto nómina$ $ToEgrs = Total de Egresos$	Indicador de Objetivos y Metas (Estratégico)	Trimestral	333,485.41	282,554.00	84.73	Pesos	MENOR A 50	MAYOR A 50 MENOR A 80	MAYOR A 80
Dirección de Obras Públicas	Control y administración de recursos humanos	Porcentaje del costo de Operación de la Administración Pública en relación al costo total	$EgrsConcNom = Egresos por concepto nómina$ $ToEgrs = Total de Egresos$	Indicador de Objetivos y Metas (Estratégico)	Trimestral	1,526,887.98	1,346,009.64	88.04	Pesos	MENOR A 50	MAYOR A 50 MENOR A 80	MAYOR A 80
Dirección de Planeación	Participación ciudadana	Porcentaje de Egresos aplicados a Gasto Corriente.	$EgrsApis = Egresos aplicados a Gasto Corriente$ $ToEgrs = Total de Egresos$	Indicador de Objetivos y Metas (Estratégico)	Trimestral	18,000.00	0.00	0.00	Pesos	MENOR A 50	MAYOR A 50 MENOR A 80	MAYOR A 80
Dirección de Planeación	Implementación de programas de capacitación para los trabajadores de h. ayuntamiento municipal	Relación de gasto administrativo y Egresos	$ToGastAdm = Total de gasto administrativo$ $Egrs = Egresos$	Indicador de Objetivos y Metas (Estratégico)	Trimestral	24,500.00	6,900.00	28.16	Egresos	MENOR A 50	MAYOR A 50 MENOR A 80	MAYOR A 80



Área Administrativa Responsable	Nombre del Programa presupuestario	Nombre del indicador	Método de Cálculo	Tipo de Indicador	Frecuencia de Medición	Metas			U. de M.	Parámetros de Semaforización		
						Programadas	Realizadas	Resultado		Crítico	Con riesgo	Aceptable
Dirección de Planeación	Informe anual de actividades	Documento "Diagnóstico de los Egresos", que cumpla con la normalidad correspondiente	VerDiagEgr = Verificación del Diagnóstico sobre Egresos	Indicador de Objetivos y Metas (Estratégico)	Anual	1.00	1.00	100.00	Elementos de Verificación	MENOR A 50	MAYOR A 50 MENOR A 80	MAYOR A 80
Dirección de Planeación	Control y administración de recursos humanos	Porcentaje del costo de Operación de la Administración Pública en relación al costo total	EgrsConcNom = Egresos por concepto nómina ToEgrs = Total de Egresos	Indicador de Objetivos y Metas (Estratégico)	Trimestral	311,094.79	419,025.71	134.69	Pesos	MENOR A 50	MAYOR A 50 MENOR A 80	MAYOR A 80
Dirección de Salud	Jornadas de descacharrización	Relación de gasto administrativo y Egresos	ToGastAdmon = Total de gasto administrativo Egrs = Egresos	Indicador de Objetivos y Metas (Estratégico)	Trimestral	46,000.00	0.00	0.00	Egresos	MENOR A 50	MAYOR A 50 MENOR A 80	MAYOR A 80
Dirección de Salud	Brigadas de salud municipal	Porcentaje de población en situación vulnerable que es atendida por algún programa de apoyo.	PobVulAt = Población vulnerable atendida. PobTotMun = Población total del municipio	Indicador de Objetivos y Metas (Estratégico)	Trimestral	3,000.00	3,000.00	100.00	Habitantes	MENOR A 50	MAYOR A 50 MENOR A 80	MAYOR A 80
Dirección de Salud	Control y administración de recursos humanos	Porcentaje del costo de Operación de la Administración Pública en relación al costo total	EgrsConcNom = Egresos por concepto nómina ToEgrs = Total de Egresos	Indicador de Objetivos y Metas (Estratégico)	Trimestral	1,040,319.32	1,048,068.62	100.74	Pesos	MENOR A 50	MAYOR A 50 MENOR A 80	MAYOR A 80
Dirección de Servicios Generales	Mantenimiento de las principales calles del municipio y áreas verdes de las escuelas	Inversión per capita municipal en la construcción, rehabilitación y mantenimiento de calles en los centros urbanos municipales	InvAnObC = Inversión anual ejecutada en obras de calles PopB = Población beneficiada.	Indicador de Objetivos y Metas (Estratégico)	Trimestral	275,000.00	920,530.32	334.74	Pesos /habitante	MENOR A 50	MAYOR A 50 MENOR A 80	MAYOR A 80
Dirección de Servicios Generales	Programa para el mantenimiento del parque vehicular de servicios generales	Variación del porcentaje de Egresos aplicados a Gasto Corriente.	PorcFinl = Porcentaje final de egresos aplicados a gasto corriente PorcInl = Porcentaje inicial de egresos aplicados a gasto corriente	Indicador de Gestión	Trimestral	23,519.39	0.00	0.00	Egresos	MENOR A 50	MAYOR A 50 MENOR A 80	MAYOR A 80
Dirección de Servicios Generales	Limpieza de las Áreas del h. ayuntamiento municipal.	Porcentaje de habitantes con acceso al servicio de recolección, tratamiento y disposición final de los residuos sólidos en la zona rural.	HabZruSRTyDFRS = Cantidad de habitantes en la zona rural con acceso al servicio recolección, tratamiento y disposición final de los residuos sólidos HabZruTot = Cantidad total de habitantes en la zona rural.	Indicador de Gestión	Trimestral	5,000.00	5,000.00	100.00	Habitantes	MENOR A 50	MAYOR A 50 MENOR A 80	MAYOR A 80
Dirección de Servicios Generales	Control y administración de recursos humanos	Porcentaje del costo de Operación de la Administración Pública en relación al costo total	EgrsConcNom = Egresos por concepto nómina ToEgrs = Total de Egresos	Indicador de Objetivos y Metas (Estratégico)	Trimestral	3,141,561.23	4,834,793.18	153.90	Pesos	MENOR A 50	MAYOR A 50 MENOR A 80	MAYOR A 80
Dirección de Transparencia y Acceso a la Información.	Participación transparente	Capacitación al personal de la Administración relacionada con la armonización contable y rendición de cuentas	PersCapACyRC = Personal Capacitado en temas de Armonización contable y rendición de cuentas PerTotFin = Personal Total del área de Finanzas o similar	Indicador de Gestión	Trimestral	5.00	5.00	100.00	Empleados	MENOR A 50	MAYOR A 50 MENOR A 80	MAYOR A 80
Dirección de Transparencia y Acceso a la Información.	Control y administración de recursos humanos	Porcentaje del costo de Operación de la Administración Pública en relación al costo total	EgrsConcNom = Egresos por concepto nómina ToEgrs = Total de Egresos	Indicador de Objetivos y Metas (Estratégico)	Trimestral	448,212.08	224,327.40	50.27	Pesos	MENOR A 50	MAYOR A 50 MENOR A 80	MAYOR A 80
Dirección de Turismo y Cultura	Programa de eventos culturales para mantener las costumbres y tradiciones del municipio y sus localidades.	Inversión per cápita en cultura.	GastoCultMpal = Gasto en cultura en el año PopTotMun = Población total del municipio	Indicador de Objetivos y Metas (Estratégico)	Trimestral	100,000.00	0.00	0.00	Pesos	MENOR A 50	MAYOR A 50 MENOR A 80	MAYOR A 80
Dirección de Turismo y Cultura	Evento del día de muertos.	Porcentaje de población con acceso a eventos culturales.	PobPartCult = Población participante en actividades culturales PopTot = Población total del municipio	Indicador de Objetivos y Metas (Estratégico)	Trimestral	3,000.00	0.00	0.00	Habitantes	MENOR A 50	MAYOR A 50 MENOR A 80	MAYOR A 80
Dirección de Turismo y Cultura	Programa de eventos culturales para mantener las costumbres y tradiciones del municipio y sus localidades.	Porcentaje de población con acceso a eventos culturales.	PobPartCult = Población participante en actividades culturales PopTot = Población total del municipio	Indicador de Objetivos y Metas (Estratégico)	Trimestral	5,000.00	5,000.00	100.00	Habitantes	MENOR A 50	MAYOR A 50 MENOR A 80	MAYOR A 80
Dirección de Turismo y Cultura	Evento del encendido del pino navideño	Relación de Espacios culturales con que cuenta el Municipio.	EspCultMun = Clasificación y Censo de la relación de espacios culturales del municipio.	Indicador de Gestión	Anual	1.00	1.00	100.00	Espacios culturales	MENOR A 50	MAYOR A 50 MENOR A 80	MAYOR A 80
Dirección de Turismo y Cultura	Feria anual de Tlacoachistlahuaca	Variación del porcentaje de Egresos aplicados a Gasto Corriente.	PorcFinl = Porcentaje final de egresos aplicados a gasto corriente PorcInl = Porcentaje inicial de egresos aplicados a gasto corriente	Indicador de Gestión	Trimestral	900,000.00	32,480.00	3.61	Egresos	MENOR A 50	MAYOR A 50 MENOR A 80	MAYOR A 80
Dirección de Turismo y Cultura	Control y administración de recursos humanos	Porcentaje del costo de Operación de la Administración Pública en relación al costo total	EgrsConcNom = Egresos por concepto nómina ToEgrs = Total de Egresos	Indicador de Objetivos y Metas (Estratégico)	Trimestral	333,485.41	349,916.12	104.93	Pesos	MENOR A 50	MAYOR A 50 MENOR A 80	MAYOR A 80



Área Administrativa Responsable	Nombre del Programa presupuestario	Nombre del indicador	Método de Cálculo	Tipo de Indicador	Frecuencia de Medición	Metas			U. de M.	Parámetros de Semafización		
						Programadas	Realizadas	Resultado		Crítico	Con riesgo	Aceptable
Dirección del DIF Municipal	Eventos sociales y culturales para la población	Porcentaje de población con acceso a eventos culturales.	PobPartCult = Población participante en actividades culturales PobTot = Población total del municipio	Indicador de Objetivos y Metas (Estratégico)	Trimestral	2,300.00	2,300.00	100.00	Habitantes	MENOR A 50	MAYOR A 50 MENOR A 80	MAYOR A 80
Dirección del DIF Municipal	Muestra gastronómica	Relación de gasto administrativo y Egresos	ToGastAdmon = Total de gasto administrativo Egrs = Egresos	Indicador de Objetivos y Metas (Estratégico)	Trimestral	100,000.00	0.00	0.00	Egresos	MENOR A 50	MAYOR A 50 MENOR A 80	MAYOR A 80
Dirección del DIF Municipal	Evento del día del niño	Relación de gasto administrativo y Egresos	ToGastAdmon = Total de gasto administrativo Egrs = Egresos	Indicador de Objetivos y Metas (Estratégico)	Trimestral	150,000.00	19,950.00	13.30	Egresos	MENOR A 50	MAYOR A 50 MENOR A 80	MAYOR A 80
Dirección del DIF Municipal	Evento del día de las madres	Relación de gasto administrativo y Egresos	ToGastAdmon = Total de gasto administrativo Egrs = Egresos	Indicador de Objetivos y Metas (Estratégico)	Trimestral	220,000.00	1,252,582.23	569.36	Egresos	MENOR A 50	MAYOR A 50 MENOR A 80	MAYOR A 80
Dirección del DIF Municipal	Programa de ayudas diversas para personas de escasos recursos	Inversión per cápita en población en situación vulnerable.	GastoPobVuln = Gasto en población vulnerable en el año. PobTotMun = Población total del municipio.	Indicador de Objetivos y Metas (Estratégico)	Trimestral	1,100,000.00	3,192,418.18	290.22	Pesos	MENOR A 50	MAYOR A 50 MENOR A 80	MAYOR A 80
Dirección del DIF Municipal	Control y administración de recursos humanos	Porcentaje del costo de Operación de la Administración Pública en relación al costo total	EgrsConcNom = Egresos por concepto nómina ToEgrs = Total de Egresos	Indicador de Objetivos y Metas (Estratégico)	Trimestral	1,294,939.46	1,239,220.21	95.70	Pesos	MENOR A 50	MAYOR A 50 MENOR A 80	MAYOR A 80
Dirección Municipal de la Mujer	Control y administración de recursos humanos	Porcentaje del costo de Operación de la Administración Pública en relación al costo total	EgrsConcNom = Egresos por concepto nómina ToEgrs = Total de Egresos	Indicador de Objetivos y Metas (Estratégico)	Trimestral	193,642.40	165,979.20	85.71	Pesos	MENOR A 50	MAYOR A 50 MENOR A 80	MAYOR A 80
H. Cabildo Municipal	Control y administración de recursos humanos	Porcentaje del costo de Operación de la Administración Pública en relación al costo total	EgrsConcNom = Egresos por concepto nómina ToEgrs = Total de Egresos	Indicador de Objetivos y Metas (Estratégico)	Trimestral	1,730,456.00	2,444,911.52	141.29	Pesos	MENOR A 50	MAYOR A 50 MENOR A 80	MAYOR A 80
Oficialía 01 de Registro Civil	Gestión pública	Variación del porcentaje de Egresos aplicados a Gasto Corriente.	PorcFinl = Porcentaje final de egresos aplicados a gasto corriente PorcInl = Porcentaje inicial de egresos aplicados a gasto corriente	Indicador de Gestión	Trimestral	80,000.00	10,616.00	13.27	Egresos	MENOR A 50	MAYOR A 50 MENOR A 80	MAYOR A 80
Oficialía 01 de Registro Civil	Control y administración de recursos humanos	Porcentaje del costo de Operación de la Administración Pública en relación al costo total	EgrsConcNom = Egresos por concepto nómina ToEgrs = Total de Egresos	Indicador de Objetivos y Metas (Estratégico)	Trimestral	624,382.64	529,200.75	84.76	Pesos	MENOR A 50	MAYOR A 50 MENOR A 80	MAYOR A 80
Oficialía Mayor	Control y administración de recursos humanos	Porcentaje del costo de Operación de la Administración Pública en relación al costo total	EgrsConcNom = Egresos por concepto nómina ToEgrs = Total de Egresos	Indicador de Objetivos y Metas (Estratégico)	Trimestral	466,652.68	228,559.44	48.98	Pesos	MENOR A 50	MAYOR A 50 MENOR A 80	MAYOR A 80
Organo de Control Interno	Control y administración de recursos humanos	Porcentaje del costo de Operación de la Administración Pública en relación al costo total	EgrsConcNom = Egresos por concepto nómina ToEgrs = Total de Egresos	Indicador de Objetivos y Metas (Estratégico)	Trimestral	88,884.23	190,466.20	214.29	Pesos	MENOR A 50	MAYOR A 50 MENOR A 80	MAYOR A 80
Presidencia Municipal	Control y administración de recursos humanos	Porcentaje del costo de Operación de la Administración Pública en relación al costo total	EgrsConcNom = Egresos por concepto nómina ToEgrs = Total de Egresos	Indicador de Objetivos y Metas (Estratégico)	Trimestral	531,148.28	437,472.35	82.36	Pesos	MENOR A 50	MAYOR A 50 MENOR A 80	MAYOR A 80
Presidencia Municipal	Programa para el mantenimiento del parque vehicular del h. ayuntamiento.	Variación del porcentaje de Egresos aplicados a Gasto Corriente.	PorcFinl = Porcentaje final de egresos aplicados a gasto corriente PorcInl = Porcentaje inicial de egresos aplicados a gasto corriente	Indicador de Gestión	Anual	166,001.00	166,001.00	100.00	Egresos	MENOR A 50	MAYOR A 50 MENOR A 80	MAYOR A 80
Regidurías	Control y administración de recursos humanos	Porcentaje del costo de Operación de la Administración Pública en relación al costo total	EgrsConcNom = Egresos por concepto nómina ToEgrs = Total de Egresos	Indicador de Objetivos y Metas (Estratégico)	Trimestral	119,243.32	101,622.48	85.22	Pesos	MENOR A 50	MAYOR A 50 MENOR A 80	MAYOR A 80
Secretaría General	Control y administración de recursos humanos	Porcentaje del costo de Operación de la Administración Pública en relación al costo total	EgrsConcNom = Egresos por concepto nómina ToEgrs = Total de Egresos	Indicador de Objetivos y Metas (Estratégico)	Trimestral	361,811.39	430,429.36	118.97	Pesos	MENOR A 50	MAYOR A 50 MENOR A 80	MAYOR A 80
Sindicatura Municipal	Brindar atención a la ciudadanía	Población alcanzada con las campañas.	PobTotAlcCamPobVul = Total de población alcanzada por las campañas PobTot = Población Total en el Municipio	Indicador de Gestión	Anual	1,200.00	0.00	0.00	Población	MENOR A 50	MAYOR A 50 MENOR A 80	MAYOR A 80
Sindicatura Municipal	Control y administración de recursos humanos	Porcentaje del costo de Operación de la Administración Pública en relación al costo total	EgrsConcNom = Egresos por concepto nómina ToEgrs = Total de Egresos	Indicador de Objetivos y Metas (Estratégico)	Trimestral	658,997.28	305,716.93	46.39	Pesos	MENOR A 50	MAYOR A 50 MENOR A 80	MAYOR A 80



Área Administrativa Responsable	Nombre del Programa presupuestario	Nombre del indicador	Método de Cálculo	Tipo de Indicador	Frecuencia de Medición	Metas			U. de M.	Parámetros de Semafización		
						Programadas	Realizadas	Resultado		Crítico	Con riesgo	Aceptable
Sindicatura Municipal	Promover y organizar cursos de capacitación jurídica a las diversas Áreas municipales	Inversión promedio en orientación jurídica a población vulnerable.	InvJurPobVuln = Inversión en orientación jurídica PobVulnTot = Población vulnerable total	Indicador de Objetivos y Metas (Estratégico)	Trimestral	14,200.00	0.00	0.00	Habitantes	MENOR A 50	MAYOR A 50 MENOR A 80	MAYOR A 80
Sindicatura Municipal	Laudos laborales	Porcentaje de inversión gestionada para atención jurídica de la población vulnerable.	InvGestAlPobVuln = Inversión gestionada para atención alimentaria población vulnerable TotInvAlPobVuln = Total de Inversión en atención alimentaria a población vulnerable	Indicador de Gestión	Anual	5.00	5.00	100.00	Documento	MENOR A 50	MAYOR A 50 MENOR A 80	MAYOR A 80
Tesorería Municipal	Gestión pública	Porcentaje de Egresos aplicados a Gasto Corriente.	EgrsApis = Egresos aplicados a Gasto Corriente ToEgrs = Total de Egresos	Indicador de Objetivos y Metas (Estratégico)	Trimestral	180,000.00	74,495.50	41.39	Pesos	MENOR A 50	MAYOR A 50 MENOR A 80	MAYOR A 80
Tesorería Municipal	Equipamiento general para la operatividad municipal	Relación de gasto administrativo y Egresos	ToGastAdmon = Total de gasto administrativo Egrs = Egresos	Indicador de Objetivos y Metas (Estratégico)	Trimestral	388,525.00	796,006.15	204.88	Egresos	MENOR A 50	MAYOR A 50 MENOR A 80	MAYOR A 80
Tesorería Municipal	Aseorías y servicios jurídicos	Relación de gasto administrativo y Egresos	ToGastAdmon = Total de gasto administrativo Egrs = Egresos	Indicador de Objetivos y Metas (Estratégico)	Trimestral	700,000.00	803,165.89	114.74	Egresos	MENOR A 50	MAYOR A 50 MENOR A 80	MAYOR A 80
Tesorería Municipal	Fortalecimiento de los procesos administrativos	Relación entre los conceptos generales de egresos de Gasto Corriente y el total de Gasto Corriente	GastConc = Gasto por concepto ToGastCormt = Total de Gasto Corriente.	Indicador de Gestión	Trimestral	150,000.00	350,408.30	233.61	Pesos	MENOR A 50	MAYOR A 50 MENOR A 80	MAYOR A 80
Tesorería Municipal	Control y administración de recursos humanos	Porcentaje del costo de Operación de la Administración Pública en relación al costo total	EgrsConcNom = Egresos por concepto nómina ToEgrs = Total de Egresos	Indicador de Objetivos y Metas (Estratégico)	Trimestral	501,297.39	567,568.87	113.22	Pesos	MENOR A 50	MAYOR A 50 MENOR A 80	MAYOR A 80

ESTADOS UNIDOS MEXICANOS  
GOBIERNO MUNICIPAL  
TLACOACHISTLAHUACA  
"Nuestro pueblo nuestra Fuerza"  
TESORERÍA

Epitacio  
Adriana Urbano Severiano  
Tesorera Municipal

ESTADOS UNIDOS MEXICANOS  
GOBIERNO MUNICIPAL  
TLACOACHISTLAHUACA  
"Nuestro pueblo nuestra Fuerza"  
ÓRGANO DE CO. TROL INTERNO

Revisor  
Rony Najera Ramirez  
Titular del Órgano Interno de Control Municipal

ESTADOS UNIDOS MEXICANOS  
GOBIERNO MUNICIPAL  
TLACOACHISTLAHUACA  
"Nuestro pueblo nuestra Fuerza"  
SINDICATURA

V. S.  
Angela Fabian Lopez  
Sindica Procuradora Municipal

ESTADOS UNIDOS MEXICANOS  
GOBIERNO MUNICIPAL  
TLACOACHISTLAHUACA  
"Nuestro pueblo nuestra Fuerza"  
PRESIDENCIA

Autoriza  
Emmanuel Cuevas Rodriguez  
Presidente Municipal



Municipio de Tlacoachistlahuaca

Indicadores de Resultados Estratégicos y de Gestión diseñados para cada uno de los programas presupuestarios

Formato ED-1

Costo del Programa presupuestario:

\$

1,653,809.18


Fecha de elaboración:

07/07/25


Área Administrativa Responsable	Nombre del Programa presupuestario	Nombre del indicador	Método de Cálculo	Tipo de Indicador	Frecuencia de Medición	Metas			U. de M.	Parámetros de Semaforización		
						Programadas	Realizadas	Resultado		Crítico	Con riesgo	Aceptable
Dirección de Agua Potable y Alcantarillado	Servicios de limpieza y mantenimiento del desazolve del sistema de drenaje y alcantarillado	Marco legal actualizado, relativo a la construcción, rehabilitación y ampliación de infraestructura de abasto de agua potable	VerNormIAP = Verificación Normas sobre Infraestructura de Agua Potable	Indicador de Gestión	Trimestral	1.00	0.00	0.00	Normas publicadas	MENOR A 50	MAYOR A 50 MENOR A 80	MAYOR A 80
Dirección de Agua Potable y Alcantarillado	Mantenimiento y rehabilitación de los servicios de agua y alcantarillado	Marco legal actualizado, relativo a la construcción, rehabilitación y ampliación de infraestructura de abasto de agua potable	VerNormIAP = Verificación Normas sobre Infraestructura de Agua Potable	Indicador de Gestión	Trimestral	1.00	0.00	0.00	Normas publicadas	MENOR A 50	MAYOR A 50 MENOR A 80	MAYOR A 80
Dirección de Agua Potable y Alcantarillado	Control y administración de recursos humanos	Porcentaje del costo de Operación de la Administración Pública en relación al costo total	EgrsConcNom = Egresos por concepto nómina ToEgrs = Total de Egresos	Indicador de Objetivos y Metas (Estratégico)	Anual	26,537.06	26,537.06	100.00	Pesos	MENOR A 50	MAYOR A 50 MENOR A 80	MAYOR A 80
Dirección de Servicios Generales	Programa para el mantenimiento y conservación del las Áreas públicas del municipio	Inversión per capita municipal en la construcción, rehabilitación y mantenimiento de calles en los centros urbanos municipales	InvAnObC = Inversión anual ejecutada en obras de calles PobB = Población beneficiada.	Indicador de Objetivos y Metas (Estratégico)	Anual	50,511.58	0.00	0.00	Pesos /habitante	MENOR A 50	MAYOR A 50 MENOR A 80	MAYOR A 80
Dirección de Servicios Generales	Equipamiento general para la operatividad municipal	Relación entre los conceptos generales de egresos de Gasto Corriente y el total de Gasto Corriente	GastConc = Gasto por concepto ToGastCorrnt = Total de Gasto Corriente.	Indicador de Gestión	Trimestral	145,000.00	43,318.82	29.86	Pesos	MENOR A 50	MAYOR A 50 MENOR A 80	MAYOR A 80
Dirección de Servicios Generales	Programa para el mantenimiento del parque vehicular del h. ayuntamiento	Variación del porcentaje de Egresos aplicados a Gasto Corriente.	PorcIFinl = Porcentaje final de egresos aplicados a gasto corriente PorcIIni = Porcentaje inicial de egresos aplicados a gasto corriente	Indicador de Gestión	Anual	80,000.00	50,511.58	63.14	Egresos	MENOR A 50	MAYOR A 50 MENOR A 80	MAYOR A 80
Dirección de Servicios Generales	Control y administración de recursos humanos	Porcentaje del costo de Operación de la Administración Pública en relación al costo total	EgrsConcNom = Egresos por concepto nómina ToEgrs = Total de Egresos	Indicador de Objetivos y Metas (Estratégico)	Anual	136,532.76	136,532.76	100.00	Pesos	MENOR A 51	MAYOR A 50 MENOR A 81	MAYOR A 81
Tesorería Municipal	Equipamiento contable para validez fiscal	Inversión gestionada para la adquisición de equipo de trabajo	InvGestEq = Inversión gestionada para adquisición de equipo de trabajo InvTotEq = Inversión total en adquisición de equipo de trabajo	Indicador de Gestión	Trimestral	50,000.00	11,020.00	22.04	Pesos	MENOR A 50	MAYOR A 50 MENOR A 80	MAYOR A 80
Tesorería Municipal	Equipamiento general para la operatividad municipal	Relación de gasto administrativo y Egresos	ToGastAdmon = Total de gasto administrativo Egrs = Egresos	Indicador de Objetivos y Metas (Estratégico)	Anual	200,000.00	557,691.95	278.85	Egresos	MENOR A 50	MAYOR A 50 MENOR A 80	MAYOR A 80
Tesorería Municipal	Derechos por uso de aguas nacionales y descarga de aguas residuales	Porcentaje de viviendas con toma de agua en servicio.	VITA = Viviendas con tomas de agua ViTot = Total de viviendas en el municipio	Indicador de Objetivos y Metas (Estratégico)	Trimestral	1,800.00	0.00	0.00	Viviendas	MENOR A 50	MAYOR A 50 MENOR A 80	MAYOR A 80
Tesorería Municipal	Operación y mantenimiento de alumbrado público.	Cobertura del servicio de alumbrado público en la zona urbana.	PobServAIPZu = Población con servicio de alumbrado público en la zona urbana del Municipio PobTotZur = Población total en la zona urbana del Municipio	Indicador de Objetivos y Metas (Estratégico)	Anual	94,509.60	94,509.60	100.00	Habitantes	MENOR A 50	MAYOR A 50 MENOR A 80	MAYOR A 80
Tesorería Municipal	Asesoría y servicios jurídicos	Población vulnerable atendida con servicios y orientación jurídica.	PobVulnOrJur = Población vulnerable atendida PobVulnTot = Población vulnerable Total	Indicador de Objetivos y Metas (Estratégico)	Trimestral	73,006.99	73,006.99	100.00	Egresos	MENOR A 50	MAYOR A 50 MENOR A 80	MAYOR A 80
Tesorería Municipal	Control y administración de recursos humanos	Porcentaje del costo de Operación de la Administración Pública en relación al costo total	EgrsConcNom = Egresos por concepto nómina ToEgrs = Total de Egresos	Indicador de Objetivos y Metas (Estratégico)	Anual	25,330.07	25,330.07	100.00	Pesos	MENOR A 50	MAYOR A 50 MENOR A 80	MAYOR A 80
Dirección del DIF Municipal	Programa de ayudas diversas para personas de escasos recursos	Población vulnerable atendida por programas alimentarios.	PobVulnPA = Población vulnerable atendida PobVulnTot = Población vulnerable total del municipio	Indicador de Objetivos y Metas (Estratégico)	Anual	200,004.52	200,004.52	100.00	Pesos	MENOR A 50	MAYOR A 50 MENOR A 80	MAYOR A 80
Presidencia Municipal	Control y administración de recursos humanos	Porcentaje del costo de Operación de la Administración Pública en relación al costo total	EgrsConcNom = Egresos por concepto nómina ToEgrs = Total de Egresos	Indicador de Objetivos y Metas (Estratégico)	Anual	9,523.31	9,523.31	100.00	Pesos	MENOR A 50	MAYOR A 50 MENOR A 80	MAYOR A 80
Dirección del DIF Municipal	Control y administración de recursos humanos	Porcentaje del costo de Operación de la Administración Pública en relación al costo total	EgrsConcNom = Egresos por concepto nómina ToEgrs = Total de Egresos	Indicador de Objetivos y Metas (Estratégico)	Anual	28,548.82	28,548.82	100.00	Pesos	MENOR A 50	MAYOR A 50 MENOR A 80	MAYOR A 80



Área Administrativa Responsable	Nombre del Programa presupuestario	Nombre del indicador	Método de Cálculo	Tipo de Indicador	Frecuencia de Medición	Metas			U. de M.	Parámetros de Semafización		
						Programadas	Realizadas	Resultado		Critico	Con riesgo	Aceptable
Dirección de Alumbrado Público	Control y administración de recursos humanos	Porcentaje del costo de Operación de la Administración Pública en relación al costo total	EgrosConcNom = Egresos por concepto nómina ToEgros = Total de Egresos	Indicador de Objetivos y Metas (Estratégico)	Anual	18,025.23	18,025.23	100.00	Pesos	MENOR A 50	MAYOR A 50 MENOR A 80	MAYOR A 80
Dirección de Comunicación Social y Eventos Especiales	Control y administración de recursos humanos	Porcentaje del costo de Operación de la Administración Pública en relación al costo total	EgrosConcNom = Egresos por concepto nómina ToEgros = Total de Egresos	Indicador de Objetivos y Metas (Estratégico)	Anual	15,568.63	15,568.63	100.00	Pesos	MENOR A 50	MAYOR A 50 MENOR A 80	MAYOR A 80
Dirección Municipal de la Mujer	Control y administración de recursos humanos	Porcentaje del costo de Operación de la Administración Pública en relación al costo total	EgrosConcNom = Egresos por concepto nómina ToEgros = Total de Egresos	Indicador de Objetivos y Metas (Estratégico)	Anual	6,915.80	6,915.80	100.00	Pesos	MENOR A 50	MAYOR A 50 MENOR A 80	MAYOR A 80
Dirección de Educación	Control y administración de recursos humanos	Porcentaje del costo de Operación de la Administración Pública en relación al costo total	EgrosConcNom = Egresos por concepto nómina ToEgros = Total de Egresos	Indicador de Objetivos y Metas (Estratégico)	Anual	6,915.80	6,915.80	100.00	Pesos	MENOR A 50	MAYOR A 50 MENOR A 80	MAYOR A 80
Dirección de la Juventud y Deporte	Control y administración de recursos humanos	Porcentaje del costo de Operación de la Administración Pública en relación al costo total	EgrosConcNom = Egresos por concepto nómina ToEgros = Total de Egresos	Indicador de Objetivos y Metas (Estratégico)	Anual	11,727.38	11,727.38	100.00	Pesos	MENOR A 50	MAYOR A 50 MENOR A 80	MAYOR A 80
Dirección de Desarrollo Rural	Control y administración de recursos humanos	Porcentaje del costo de Operación de la Administración Pública en relación al costo total	EgrosConcNom = Egresos por concepto nómina ToEgros = Total de Egresos	Indicador de Objetivos y Metas (Estratégico)	Anual	5,381.92	5,381.92	100.00	Pesos	MENOR A 50	MAYOR A 50 MENOR A 80	MAYOR A 80
Dirección de Ecología y Medio Ambiente	Control y administración de recursos humanos	Porcentaje del costo de Operación de la Administración Pública en relación al costo total	EgrosConcNom = Egresos por concepto nómina ToEgros = Total de Egresos	Indicador de Objetivos y Metas (Estratégico)	Anual	6,915.80	6,915.80	100.00	Pesos	MENOR A 50	MAYOR A 50 MENOR A 80	MAYOR A 80
Dirección de Turismo y Cultura	Control y administración de recursos humanos	Porcentaje del costo de Operación de la Administración Pública en relación al costo total	EgrosConcNom = Egresos por concepto nómina ToEgros = Total de Egresos	Indicador de Objetivos y Metas (Estratégico)	Anual	16,538.98	16,538.98	100.00	Pesos	MENOR A 50	MAYOR A 50 MENOR A 80	MAYOR A 80
Dirección de Planeación	Control y administración de recursos humanos	Porcentaje del costo de Operación de la Administración Pública en relación al costo total	EgrosConcNom = Egresos por concepto nómina ToEgros = Total de Egresos	Indicador de Objetivos y Metas (Estratégico)	Anual	9,523.31	9,523.31	100.00	Pesos	MENOR A 50	MAYOR A 50 MENOR A 80	MAYOR A 80
Dirección de Catastro	Control y administración de recursos humanos	Porcentaje del costo de Operación de la Administración Pública en relación al costo total	EgrosConcNom = Egresos por concepto nómina ToEgros = Total de Egresos	Indicador de Objetivos y Metas (Estratégico)	Anual	9,289.23	9,289.23	100.00	Pesos	MENOR A 50	MAYOR A 50 MENOR A 80	MAYOR A 80
Dirección de Obras Públicas	Control y administración de recursos humanos	Porcentaje del costo de Operación de la Administración Pública en relación al costo total	EgrosConcNom = Egresos por concepto nómina ToEgros = Total de Egresos	Indicador de Objetivos y Metas (Estratégico)	Anual	50,363.31	50,363.31	100.00	Pesos	MENOR A 50	MAYOR A 50 MENOR A 80	MAYOR A 80
Organo de Control Interno	Control y administración de recursos humanos	Porcentaje del costo de Operación de la Administración Pública en relación al costo total	EgrosConcNom = Egresos por concepto nómina ToEgros = Total de Egresos	Indicador de Objetivos y Metas (Estratégico)	Anual	9,079.76	9,079.76	100.00	Pesos	MENOR A 50	MAYOR A 50 MENOR A 80	MAYOR A 80
Oficialía Mayor	Control y administración de recursos humanos	Porcentaje del costo de Operación de la Administración Pública en relación al costo total	EgrosConcNom = Egresos por concepto nómina ToEgros = Total de Egresos	Indicador de Objetivos y Metas (Estratégico)	Anual	9,523.31	9,523.31	100.00	Pesos	MENOR A 50	MAYOR A 50 MENOR A 80	MAYOR A 80
Oficialía 01 de Registro Civil	Control y administración de recursos humanos	Porcentaje del costo de Operación de la Administración Pública en relación al costo total	EgrosConcNom = Egresos por concepto nómina ToEgros = Total de Egresos	Indicador de Objetivos y Metas (Estratégico)	Anual	22,201.70	22,201.70	100.00	Pesos	MENOR A 50	MAYOR A 50 MENOR A 80	MAYOR A 80
H. Cabildo Municipal	Control y administración de recursos humanos	Porcentaje del costo de Operación de la Administración Pública en relación al costo total	EgrosConcNom = Egresos por concepto nómina ToEgros = Total de Egresos	Indicador de Objetivos y Metas (Estratégico)	Anual	132,009.94	132,009.94	100.00	Pesos	MENOR A 50	MAYOR A 50 MENOR A 80	MAYOR A 80
Área Jurídica	Control y administración de recursos humanos	Porcentaje del costo de Operación de la Administración Pública en relación al costo total	EgrosConcNom = Egresos por concepto nómina ToEgros = Total de Egresos	Indicador de Objetivos y Metas (Estratégico)	Anual	3,795.03	3,795.03	100.00	Pesos	MENOR A 50	MAYOR A 50 MENOR A 80	MAYOR A 80
Secretaría General	Control y administración de recursos humanos	Porcentaje del costo de Operación de la Administración Pública en relación al costo total	EgrosConcNom = Egresos por concepto nómina ToEgros = Total de Egresos	Indicador de Objetivos y Metas (Estratégico)	Anual	19,559.97	19,559.97	100.00	Pesos	MENOR A 50	MAYOR A 50 MENOR A 80	MAYOR A 80
Dirección de Salud	Control y administración de recursos humanos	Porcentaje del costo de Operación de la Administración Pública en relación al costo total	EgrosConcNom = Egresos por concepto nómina ToEgros = Total de Egresos	Indicador de Objetivos y Metas (Estratégico)	Anual	15,194.58	15,194.58	100.00	Pesos	MENOR A 50	MAYOR A 50 MENOR A 80	MAYOR A 80



Área Administrativa Responsable	Nombre del Programa presupuestario	Nombre del Indicador	Método de Cálculo	Tipo de Indicador	Frecuencia de Medición	Metas			U. de M.	Parámetros de Semaforización		
						Programadas	Realizadas	Resultado		Critico	Con riesgo	Aceptable
Dirección de Desarrollo Económico	Control y administración de recursos humanos	Porcentaje del costo de Operación de la Administración Pública en relación al costo total	EgrosConcNom = Egresos por concepto nómina ToEgros = Total de Egresos	Indicador de Objetivos y Metas (Estratégico)	Anual	6,915.80	6,915.80	100.00	Pesos	MENOR A 50	MAYOR A 50 MENOR A 80	MAYOR A 80
Dirección de Igualdad de Género	Control y administración de recursos humanos	Porcentaje del costo de Operación de la Administración Pública en relación al costo total	EgrosConcNom = Egresos por concepto nómina ToEgros = Total de Egresos	Indicador de Objetivos y Metas (Estratégico)	Anual	3,770.53	3,770.53	100.00	Pesos	MENOR A 50	MAYOR A 50 MENOR A 80	MAYOR A 80
Dirección de Transparencia y Acceso a la Información.	Control y administración de recursos humanos	Porcentaje del costo de Operación de la Administración Pública en relación al costo total	EgrosConcNom = Egresos por concepto nómina ToEgros = Total de Egresos	Indicador de Objetivos y Metas (Estratégico)	Anual	6,915.80	6,915.80	100.00	Pesos	MENOR A 50	MAYOR A 50 MENOR A 80	MAYOR A 80
Dirección de Asuntos Indígenas y Migrantes	Control y administración de recursos humanos	Porcentaje del costo de Operación de la Administración Pública en relación al costo total	EgrosConcNom = Egresos por concepto nómina ToEgros = Total de Egresos	Indicador de Objetivos y Metas (Estratégico)	Anual	6,915.80	6,915.80	100.00	Pesos	MENOR A 50	MAYOR A 50 MENOR A 80	MAYOR A 80
Regidurías	Control y administración de recursos humanos	Porcentaje del costo de Operación de la Administración Pública en relación al costo total	EgrosConcNom = Egresos por concepto nómina ToEgros = Total de Egresos	Indicador de Objetivos y Metas (Estratégico)	Anual	4,226.13	4,226.13	100.00	Pesos	MENOR A 50	MAYOR A 50 MENOR A 80	MAYOR A 80





Municipio de Tlacoachistlahuaca

Indicadores de Resultados Estratégicos v de Gestión diseñados para cada uno de los programas presupuestarios

Formato ED-1

Costo del Programa presupuestario:

\$

22,077,514.42

Fecha de elaboración:

07/07/25


Table with 13 columns: Área Administrativa Responsable, Nombre del Programa presupuestario, Nombre del Indicador, Método de Cálculo, Tipo de Indicador, Frecuencia de Medición, Metas (Programadas, Realizadas, Resultado), U. de M., and Parámetros de Sematización (Crítico, Con riesgo, Aceptable). Rows include various programs like 'Control y administración de recursos humanos', 'Brigadas contra incendios forestales', etc.



Área Administrativa Responsable	Nombre del Programa presupuestario	Nombre del indicador	Método de Cálculo	Tipo de Indicador	Frecuencia de Medición	Metas			U. de M.	Parámetros de Semafización		
						Programadas	Realizadas	Resultado		Critico	Con riesgo	Aceptable
Tesorería Municipal	Operación y mantenimiento de alumbrado público	Cobertura del servicio de alumbrado público en la zona urbana.	PobServAIPZu = Población con servicio de alumbrado público en la zona urbana del Municipio PobTotZur = Población total en la zona urbana del Municipio	Indicador de Objetivos y Metas (Estratégico)	Trimestral	5,033.00	5,033.00	100.00	Habitantes	MENOR A 50	MAYOR A 50 MENOR A 80	MAYOR A 80
Tesorería Municipal	Modernización del sistema de recaudación local a través del software de contabilidad gubernamental suinpac - contable	Tasa de crecimiento anual en la recaudación de Ingresos propios	IngrPropReas = Ingresos Propios reales IngrPropReasAAnt = Ingresos Propios reales del año anterior	Indicador de Objetivos y Metas (Estratégico)	Trimestral	1,080,000.00	1,080,000.00	100.00	pesos	MENOR A 50	MAYOR A 50 MENOR A 80	MAYOR A 80
Tesorería Municipal	Derechos por uso de aguas nacionales y descarga de aguas residuales	Porcentaje de la población que tiene acceso al servicio de agua potable	PobAAP= Población con acceso al agua potable PobTot = Población total del Municipio	Indicador de Objetivos y Metas (Estratégico)	Trimestral	22,781.00	17,085.75	75.00	Habitantes	MENOR A 50	MAYOR A 50 MENOR A 80	MAYOR A 80

  
 Adriana Urbán Severiano  
 Tesorera Municipal  
**TESORERÍA**

  
 Rony Najera Ramirez  
 Titular del Órgano Interno de Control Municipal  
**ÓRGANO DE CO. TROL. INTERNO**

  
 Angela Fabian Lopez  
 Síndica Procuradora Municipal  
**SINDICATURA**

  
 Emmanuel Cuevas Rodriguez  
 Presidente Municipal  
**PRESIDENCIA**



Municipio de Tlacoachistlahuaca

Indicadores de Resultados Estratégicos y de Gestión diseñados para cada uno de los programas presupuestarios

Formato ED-1

Costo del Programa presupuestario:

\$

108,919,626.00

Fecha de elaboración:

07/07/25

Área Administrativa Responsable	Nombre del Programa presupuestario	Nombre del indicador	Método de Cálculo	Tipo de Indicador	Frecuencia de Medición	Metas			U. de M.	Parámetros de Semaforización		
						Programadas	Realizadas	Resultado		Crítico	Con riesgo	Aceptable
Dirección de Obras Públicas	Rehabilitación de alumbrado público en el municipio de Tlacoachistlahuaca, guerrero.	Cobertura del servicio de alumbrado público en la zona urbana.	$PobServAIPZu = \text{Población con servicio de alumbrado público en la zona urbana del Municipio}$ $PobTotZur = \text{Población total en la zona urbana del Municipio}$	Indicador de Objetivos y Metas (Estratégico)	Trimestral	1.00	1.00	100.00	Obra	MENOR A 50	MAYOR A 50 MENOR A 80	MAYOR A 80
Dirección de Obras Públicas	Construcción de pavimentación con concreto hidráulico en la calle del centro de salud hacia la escuela primaria, en la comunidad de san jerónimo, municipio de Tlacoachistlahuaca, guerrero.	Inversión per capita municipal en la construcción, rehabilitación y mantenimiento de calles en los centros urbanos municipales	$InvAnObC = \text{Inversión anual ejecutada en obras de calles}$ $PobB = \text{Población beneficiada.}$	Indicador de Objetivos y Metas (Estratégico)	Trimestral	1.00	0.00	0.00	Obra	MENOR A 50	MAYOR A 50 MENOR A 80	MAYOR A 80
Dirección de Obras Públicas	Construcción de pavimentación con concreto hidráulico en la calle guadalupe victoria, en la localidad de huehuetlánoc, municipio de Tlacoachistlahuaca, guerrero.	Inversión per capita municipal en la construcción, rehabilitación y mantenimiento de calles en los centros urbanos municipales	$InvAnObC = \text{Inversión anual ejecutada en obras de calles}$ $PobB = \text{Población beneficiada.}$	Indicador de Objetivos y Metas (Estratégico)	Trimestral	1.00	1.00	100.00	Obra	MENOR A 50	MAYOR A 50 MENOR A 80	MAYOR A 80
Dirección de Obras Públicas	Construcción de pavimentación con concreto hidráulico en la calle del imse-bienestar, del km 0+200.00 al 0+380.00, en la localidad de santa cruz yucucani, municipio de Tlacoachistlahuaca, guerrero.	Inversión per capita municipal en la construcción, rehabilitación y mantenimiento de calles en los centros urbanos municipales	$InvAnObC = \text{Inversión anual ejecutada en obras de calles}$ $PobB = \text{Población beneficiada.}$	Indicador de Objetivos y Metas (Estratégico)	Trimestral	1.00	1.00	100.00	Obra	MENOR A 50	MAYOR A 50 MENOR A 80	MAYOR A 80
Dirección de Obras Públicas	Construcción de pavimentación con concreto hidráulico 1ra etapa, en la calle rumbo al centro de salud en la localidad de santa cruz, municipio de Tlacoachistlahuaca, guerrero.	Incremento porcentual de cobertura de vialidades pavimentadas, rehabilitadas y con mantenimiento en los centros urbanos del municipio	$VialObra = \text{Vialidades con Obra}$ $VialTotal = \text{Total de Vialidades}$	Indicador de Objetivos y Metas (Estratégico)	Trimestral	1.00	1.00	100.00	Obra	MENOR A 50	MAYOR A 50 MENOR A 80	MAYOR A 80
Dirección de Obras Públicas	Construcción de pavimentación con concreto hidráulico de la capilla la guadalupe a salida para rancho viejo, en la comunidad de yolochilil, municipio de Tlacoachistlahuaca	Población beneficiada por la pavimentación, rehabilitación y mantenimiento de calles y vialidades en los centros urbanos	$PobBen = \text{Población beneficiada por obras}$ $ObVial = \text{Obras de infraestructura vial}$	Indicador de Objetivos y Metas (Estratégico)	Trimestral	1.00	0.00	0.00	Obra	MENOR A 50	MAYOR A 50 MENOR A 80	MAYOR A 80
Dirección de Obras Públicas	Construcción de pavimentación con concreto hidráulico en la comunidad de el capulín, municipio de Tlacoachistlahuaca, guerrero.	Población beneficiada por la pavimentación, rehabilitación y mantenimiento de calles y vialidades en los centros urbanos	$PobBen = \text{Población beneficiada por obras}$ $ObVial = \text{Obras de infraestructura vial}$	Indicador de Objetivos y Metas (Estratégico)	Trimestral	1.00	0.00	0.00	Obra	MENOR A 50	MAYOR A 50 MENOR A 80	MAYOR A 80
Dirección de Obras Públicas	Construcción de Pavimentación con Concreto Hidráulico en la Calle Principal del Km 0+000.00 al 0+160.00, en la Localidad de las Minas, Municipio de Tlacoachistlahuaca, Guerrero.	Porcentaje de cobertura de calles y vialidades pavimentadas comunicadas con la cabecera municipal por vía terrestre	$LocCVTob = \text{Localidades comunicadas via terrestre con la cabecera municipal}$ $LocTot = \text{Total de localidades}$	Indicador de Gestión	Trimestral	1.00	1.00	100.00	Obra	MENOR A 50	MAYOR A 50 MENOR A 80	MAYOR A 80



Área Administrativa Responsable	Nombre del Programa presupuestario	Nombre del indicador	Método de Cálculo	Tipo de Indicador	Frecuencia de Medición	Metas			U. de M.	Parámetros de Semaforización		
						Programadas	Realizadas	Resultado		Crítico	Con riesgo	Aceptable
Dirección de Obras Públicas	Construcción de pavimentación con concreto hidráulico en la comunidad de cruz alta, municipio de tlacoachistlahuaca, guerrero.	Porcentaje de cobertura de calles y vialidades pavimentadas comunicadas con la cabecera municipal por vía terrestre	LocCVTcb = Localidades comunicadas via terrestre con la cabecera municipal LocTol = Total de localidades	Indicador de Gestión	Trimestral	1.00	0.00	0.00	Obra	MENOR A 50	MAYOR A 50 MENOR A 80	MAYOR A 80
Dirección de Obras Públicas	Construcción de pavimentación con concreto hidráulico en la calle lateral en la localidad de el limón guadalupe, municipio de tlacoachistlahuaca, guerrero.	Porcentaje de cobertura de calles y vialidades pavimentadas comunicadas con la cabecera municipal por vía terrestre	LocCVTcb = Localidades comunicadas via terrestre con la cabecera municipal LocTol = Total de localidades	Indicador de Gestión	Trimestral	1.00	0.00	0.00	Obra	MENOR A 50	MAYOR A 50 MENOR A 80	MAYOR A 80
Dirección de Obras Públicas	Construcción de pavimentación con concreto hidráulico en la calle principal salida a la trinidad, en la comunidad de rancho viejo, municipio de tlacoachistlahuaca, guerrero.	Porcentaje de cobertura de calles y vialidades pavimentadas comunicadas con la cabecera municipal por vía terrestre	LocCVTcb = Localidades comunicadas via terrestre con la cabecera municipal LocTol = Total de localidades	Indicador de Gestión	Trimestral	1.00	0.00	0.00	Obra	MENOR A 50	MAYOR A 50 MENOR A 80	MAYOR A 80
Dirección de Obras Públicas	Construcción del sistema de alcantarillas en el camino rural de llano del tigre, municipio de tlacoachistlahuaca, guerrero.	Porcentaje de cobertura de calles y vialidades pavimentadas comunicadas con la cabecera municipal por vía terrestre	LocCVTcb = Localidades comunicadas via terrestre con la cabecera municipal LocTol = Total de localidades	Indicador de Gestión	Trimestral	1.00	0.00	0.00	Obra	MENOR A 50	MAYOR A 50 MENOR A 80	MAYOR A 80
Dirección de Obras Públicas	Rehabilitación de cancha pública, en el barrio chino de la localidad de tlacoachistlahuaca, municipio de tlacoachistlahuaca, guerrero.	Inversión per cápita en deporte y recreación	GastoDepRecMun = Gasto en Deporte y Recreación en el año, PobTotMun = Población Total del municipio.	Indicador de Objetivos y Metas (Estratégico)	Trimestral	1.00	1.00	100.00	Obra	MENOR A 50	MAYOR A 50 MENOR A 80	MAYOR A 80
Dirección de Obras Públicas	Rehabilitación de techado en espacio multideportivo y bienes públicos en la comunidad de san pedro cuitapan, municipio de tlacoachistlahuaca, guerrero	Inversión per cápita en deporte y recreación	GastoDepRecMun = Gasto en Deporte y Recreación en el año, PobTotMun = Población Total del municipio.	Indicador de Objetivos y Metas (Estratégico)	Trimestral	1.00	0.00	0.00	Obra	MENOR A 50	MAYOR A 50 MENOR A 80	MAYOR A 80
Dirección de Obras Públicas	Rehabilitación de Espacio Público Multideportivo en el Barrio del Campo, de la Localidad de Tlacoachistlahuaca, Municipio de Tlacoachistlahuaca, Guerrero.	Porcentaje de población beneficiada por los programas municipales.	PobBenDepRec = Población beneficiada por programas de deporte y recreación. TotPobMun = Total de población en el Municipio.	Indicador de Objetivos y Metas (Estratégico)	Trimestral	1.00	1.00	100.00	Obra	MENOR A 50	MAYOR A 50 MENOR A 80	MAYOR A 80
Dirección de Obras Públicas	Mejoramiento de Espacio Público Multideportivo en el Barrio del Tancón, de la Localidad de Tlacoachistlahuaca, Municipio de Tlacoachistlahuaca, Guerrero.	Relación clasificada de necesidades y demandas de la población en el municipio en materia de deporte y recreación	VerReNecDemDepyRec = Verificación Interna o externa de listigos documentales.	Indicador de Gestión	Trimestral	1.00	1.00	100.00	Obra	MENOR A 50	MAYOR A 50 MENOR A 80	MAYOR A 80
Dirección de Obras Públicas	Construcción de Techado en Área de Uso Múltiple en la Escuela Primaria Bilingüe José María Morelos y Pavón, en la Colonia San Marcos de la Localidad de San Pedro Cuitapan, Municipio de Tlacoachistlahuaca, Guerrero.	Porcentaje total de escuelas con calificación de infraestructura aceptable.	EscAcep = Escuelas Aceptables TotEscMun = Total de escuelas en el municipio	Indicador de Objetivos y Metas (Estratégico)	Trimestral	1.00	1.00	100.00	Obra	MENOR A 50	MAYOR A 50 MENOR A 80	MAYOR A 80



Área Administrativa Responsable	Nombre del Programa presupuestario	Nombre del indicador	Método de Cálculo	Tipo de Indicador	Frecuencia de Medición	Metas			U. de M.	Parámetros de Semafización		
						Programadas	Realizadas	Resultado		Crítico	Con riesgo	Aceptable
Dirección de Obras Públicas	Construcción de Techado en Área de Uso Múltiple en la Escuela Primaria Luis Donaldo Colosio, en la Localidad de Llano Zapote, Municipio de Tlacoachistlahuaca, Guerrero.	Porcentaje de inversión gestionada para el sector de educación básica.	$InvGestEdu = Inversión\ gestionada\ para\ educación$ $TotalInvEdu = Total\ de\ inversión\ en\ Educación$	Indicador de Gestión	Trimestral	1.00	1.00	100.00	Obra	MENOR A 50	MAYOR A 50 MENOR A 80	MAYOR A 80
Tesorería Municipal	Servicios financieros y bancarios.	Relación de gasto administrativo y Egresos	$ToGastAdmon = Total\ de\ gasto\ administrativo$ $Egrs = Egresos$	Indicador de Objetivos y Metas (Estratégico)	Trimestral	1.00	0.00	0.00	Obra	MENOR A 50	MAYOR A 50 MENOR A 80	MAYOR A 80
Dirección de Obras Públicas	Construcción de centro de desarrollo comunitario en la comunidad de san marín, municipio de Tlacoachistlahuaca, Guerrero.	Porcentaje de inversión gestionada para atención a población vulnerable.	$InvGestPobVuln = Inversión\ gestionada\ para\ Población\ vulnerable$ $TotalInvPobVuln = Total\ de\ inversión\ en\ Población\ vulnerable$	Indicador de Gestión	Trimestral	1.00	1.00	100.00	Obra	MENOR A 50	MAYOR A 50 MENOR A 80	MAYOR A 80
Dirección de Obras Públicas	Rehabilitación del sistema de agua potable en la comunidad de la guadalupe, municipio de Tlacoachistlahuaca, Guerrero. incluye tanque	Porcentaje de la población que tiene acceso al servicio de agua potable	$PobAAP = Población\ con\ acceso\ al\ agua\ potable$ $PobTot = Población\ total\ del\ Municipio$	Indicador de Objetivos y Metas (Estratégico)	Trimestral	1.00	0.00	0.00	Obra	MENOR A 50	MAYOR A 50 MENOR A 80	MAYOR A 80
Dirección de Obras Públicas	Construcción de planta tratadora y sistema de drenaje sanitario en la comunidad de Jicayán de Iovar, municipio de Tlacoachistlahuaca, Guerrero. convenio con capaseg	Porcentaje de población beneficiada con las obras realizadas	$PobB = Población\ beneficiada$ $PobTotal = Pob\ Total$	Indicador de Gestión	Trimestral	1.00	0.00	0.00	Obra	MENOR A 50	MAYOR A 50 MENOR A 80	MAYOR A 80
Dirección de Obras Públicas	Construcción de planta de tratamiento de aguas residuales en la localidad de Tlacoachistlahuaca, municipio de Tlacoachistlahuaca, Guerrero.	Porcentaje de población beneficiada con las obras realizadas	$PobB = Población\ beneficiada$ $PobTotal = Pob\ Total$	Indicador de Gestión	Trimestral	1.00	0.00	0.00	Obra	MENOR A 50	MAYOR A 50 MENOR A 80	MAYOR A 80
Dirección de Obras Públicas	Ampliación de drenaje sanitario en la localidad de san cristobal, municipio de Tlacoachistlahuaca, Guerrero.	Porcentaje de localidades que tienen acceso a la red municipal de drenaje y alcantarillado.	$LocRD = Localidades\ con\ red\ de\ drenaje\ municipal$ $TiLoc = Total\ de\ localidades\ en\ el\ Municipio$	Indicador de Objetivos y Metas (Estratégico)	Trimestral	1.00	0.00	0.00	Obra	MENOR A 50	MAYOR A 50 MENOR A 80	MAYOR A 80
Dirección de Obras Públicas	Ampliación de red de drenaje sanitario en la colonia centro de la localidad de Jicayán de Iovar	Porcentaje de localidades que tienen acceso a la red municipal de drenaje y alcantarillado.	$LocRD = Localidades\ con\ red\ de\ drenaje\ municipal$ $TiLoc = Total\ de\ localidades\ en\ el\ Municipio$	Indicador de Objetivos y Metas (Estratégico)	Trimestral	1.00	1.00	100.00	Obra	MENOR A 50	MAYOR A 50 MENOR A 80	MAYOR A 80
Dirección de Obras Públicas	Construcción de alcantarillado pluvial del km 0+000.00 al 2+520.00, en la localidad de Llano del Tigre, municipio de Tlacoachistlahuaca, Guerrero.	Porcentaje de población beneficiada con las obras realizadas	$PobB = Población\ beneficiada$ $PobTotal = Población\ Total$	Indicador de Gestión	Trimestral	1.00	1.00	100.00	Obra	MENOR A 50	MAYOR A 50 MENOR A 80	MAYOR A 80



Área Administrativa Responsable	Nombre del Programa presupuestario	Nombre del indicador	Método de Cálculo	Tipo de Indicador	Frecuencia de Medición	Metas			U. de M.	Parámetros de Semafización		
						Programadas	Realizadas	Resultado		Crítico	Con riesgo	Aceptable
Dirección de Obras Públicas	Construcción de Barda Perimetral en el Preescolar Indígena Gregorio Torres Quintero, en la Comunidad de San Pedro Cuitlapan Municipio de Tlacoachistlahuaca, Guerrero.	Porcentaje de población usuaria de la infraestructura educativa.	PobUsIE = Población usuaria de la infraestructura escolar PobEdEsc= Total de la población en edad escolar	Indicador de Objetivos y Metas (Estratégico)	Trimestral	1.00	1.00	100.00	Obra	MENOR A 50	MAYOR A 50 MENOR A 80	MAYOR A 80
Dirección de Obras Públicas	Construcción de un aula en la escuela secundaria Iázaro Cárdenas, en la localidad de san isidro	Porcentaje de población usuaria de la infraestructura educativa.	PobUsIE = Población usuaria de la infraestructura escolar PobEdEsc= Total de la población en edad escolar	Indicador de Objetivos y Metas (Estratégico)	Trimestral	1.00	1.00	100.00	Obra	MENOR A 50	MAYOR A 50 MENOR A 80	MAYOR A 80
Dirección de Obras Públicas	Rehabilitación de centros integradores de desarrollo en el municipio de tlacoachistlahuaca, guerrero.	Cantidad de localidades verificadas para registro de necesidades y demandas.	LocVerIE = Localidades verificadas en Infraestructura Escolar	Indicador de Gestión	Trimestral	1.00	0.00	0.00	Obra	MENOR A 50	MAYOR A 50 MENOR A 80	MAYOR A 80
Dirección de Obras Públicas	Construcción de un aula en la escuela secundaria de la comunidad de san pedro cuitlapan, municipio de tlacoachistlahuaca, guerrero.	Cantidad de localidades verificadas para registro de necesidades y demandas.	LocVerIE = Localidades verificadas en Infraestructura Escolar	Indicador de Gestión	Trimestral	1.00	1.00	100.00	Obra	MENOR A 50	MAYOR A 50 MENOR A 80	MAYOR A 80
Dirección de Obras Públicas	Rehabilitación de barda perimetral en el centro integrador de desarrollo en la localidad de terrero venado, municipio de tlacoachistlahuaca, guerrero.	Cantidad de convenios vigentes.	AcCCon = Aclas de cabildo que aprueban los convenios correspondientes	Indicador de Gestión	Trimestral	1.00	0.00	0.00	Obra	MENOR A 50	MAYOR A 50 MENOR A 80	MAYOR A 80
Dirección de Obras Públicas	Construcción de un aula en la comunidad de san isidro, municipio de tlacoachistlahuaca, guerrero.	Promedio de obras de mantenimiento y rehabilitación en escuelas.	ObmRIE = Obras de mantenimiento y rehabilitación en Infraestructura Educativa EscTot = Total de escuelas	Indicador de Gestión	Trimestral	1.00	0.00	0.00	Obra	MENOR A 50	MAYOR A 50 MENOR A 80	MAYOR A 80
Dirección de Obras Públicas	Construcción de Un Aula en el Preescolar Indígena Gregorio Torres Quintero, en la Comunidad de San Pedro Cuitlapan, Municipio de Tlacoachistlahuaca, Guerrero.	Promedio de obras de mantenimiento y rehabilitación en escuelas.	ObmRIE = Obras de mantenimiento y rehabilitación en Infraestructura Educativa EscTot = Total de escuelas	Indicador de Gestión	Trimestral	1.00	0.00	0.00	Obra	MENOR A 50	MAYOR A 50 MENOR A 80	MAYOR A 80
Dirección de Obras Públicas	Construcción de camino rural, san cristóbal - colonia san marcos, en el municipio de tlacoachistlahuaca, guerrero.	Porcentaje de localidades comunicadas con la cabecera municipal	LocComCM = Localidades comunicadas con la cabecera municipal LocTotal = Total de localidades	Indicador de Objetivos y Metas (Estratégico)	Trimestral	1.00	1.00	100.00	Obra	MENOR A 50	MAYOR A 50 MENOR A 80	MAYOR A 80
Dirección de Obras Públicas	Rehabilitación de Caminos Saca Cosechas en la Localidad de Cruz Alta, Municipio de Tlacoachistlahuaca, Guerrero.	Tasa de ampliación de vialidades al interior del Municipio	Vial-in = Vialidades Iniciales Vial-fin = Vialidades Finales	Indicador de Objetivos y Metas (Estratégico)	Trimestral	1.00	1.00	100.00	Obra	MENOR A 50	MAYOR A 50 MENOR A 80	MAYOR A 80



Área Administrativa Responsable	Nombre del Programa presupuestario	Nombre del indicador	Método de Cálculo	Tipo de Indicador	Frecuencia de Medición	Metas			U. de M.	Parámetros de Semafización		
						Programadas	Realizadas	Resultado		Crítico	Con riesgo	Aceptable
Dirección de Obras Públicas	Construcción de camino de terracería Tramo yoloxochitl- cruceño de san jose rancho el limon del km D mas 000.00 al 4 mas 000.00	Tasa de ampliación de vialidades al interior del Municipio	Vial-in = Vialidades Iniciales Vial-fin = Vialidades Finales	Indicador de Objetivos y Metas (Estratégico)	Trimestral	1.00	1.00	100.00	Obra	MENOR A 50	MAYOR A 50 MENOR A 80	MAYOR A 80
Dirección de Obras Públicas	Rehabilitación de Caminos Saca Cosechas en la Zona Norte de la Localidad de Tlacoachistlahuaca, Municipio de Tlacoachistlahuaca, Guerrero.	Tasa de mantenimiento y rehabilitación de vialidades en el municipio	VerAccMtoCV = Verificación de Acciones de mantenimiento y rehabilitación de caminos y vialidades del Municipio	Indicador de Objetivos y Metas (Estratégico)	Trimestral	1.00	1.00	100.00	Obra	MENOR A 50	MAYOR A 50 MENOR A 80	MAYOR A 80
Dirección de Obras Públicas	Rehabilitación de Caminos Saca Cosechas en la Zona Sur de la Localidad de Tlacoachistlahuaca, Municipio de Tlacoachistlahuaca, Guerrero.	Tasa de mantenimiento y rehabilitación de vialidades en el municipio	VerAccMtoCV = Verificación de Acciones de mantenimiento y rehabilitación de caminos y vialidades del Municipio	Indicador de Objetivos y Metas (Estratégico)	Trimestral	1.00	1.00	100.00	Obra	MENOR A 50	MAYOR A 50 MENOR A 80	MAYOR A 80
Dirección de Obras Públicas	Rehabilitación de Camino Rural Barranca Estaca - Jicayán de Tovar, en el Municipio de Tlacoachistlahuaca, Guerrero.	Tasa de mantenimiento y rehabilitación de vialidades en el municipio	VerAccMtoCV = Verificación de Acciones de mantenimiento y rehabilitación de caminos y vialidades del Municipio	Indicador de Objetivos y Metas (Estratégico)	Trimestral	1.00	1.00	100.00	Obra	MENOR A 50	MAYOR A 50 MENOR A 80	MAYOR A 80
Dirección de Obras Públicas	Rehabilitación de Caminos Saca Cosechas en la Localidad de San Cristobal, Municipio de Tlacoachistlahuaca, Guerrero.	Tasa de mantenimiento y rehabilitación de vialidades en el municipio	VerAccMtoCV = Verificación de Acciones de mantenimiento y rehabilitación de caminos y vialidades del Municipio	Indicador de Objetivos y Metas (Estratégico)	Trimestral	1.00	1.00	100.00	Obra	MENOR A 50	MAYOR A 50 MENOR A 80	MAYOR A 80
Dirección de Obras Públicas	Rehabilitación de Camino Rural Santa Cruz Yucucani - Plan Mamey, en el Municipio de Tlacoachistlahuaca, Guerrero.	Tasa de mantenimiento y rehabilitación de vialidades en el municipio	VerAccMtoCV = Verificación de Acciones de mantenimiento y rehabilitación de caminos y vialidades del Municipio	Indicador de Objetivos y Metas (Estratégico)	Trimestral	1.00	1.00	100.00	Obra	MENOR A 50	MAYOR A 50 MENOR A 80	MAYOR A 80
Dirección de Obras Públicas	Rehabilitación de Caminos Saca Cosechas en la Localidad de San Jerónimo, Municipio de Tlacoachistlahuaca, Guerrero.	Tasa de mantenimiento y rehabilitación de vialidades en el municipio	VerAccMtoCV = Verificación de Acciones de mantenimiento y rehabilitación de caminos y vialidades del Municipio	Indicador de Objetivos y Metas (Estratégico)	Trimestral	1.00	1.00	100.00	Obra	MENOR A 50	MAYOR A 50 MENOR A 80	MAYOR A 80
Dirección de Obras Públicas	Rehabilitación de Caminos Saca Cosechas en la Localidad de Jiquimilas, Municipio de Tlacoachistlahuaca, Guerrero.	Tasa de mantenimiento y rehabilitación de vialidades en el municipio	VerAccMtoCV = Verificación de Acciones de mantenimiento y rehabilitación de caminos y vialidades del Municipio	Indicador de Objetivos y Metas (Estratégico)	Trimestral	1.00	1.00	100.00	Obra	MENOR A 50	MAYOR A 50 MENOR A 80	MAYOR A 80
Dirección de Obras Públicas	Rehabilitación de Camino Rural Tramo, Cruceño de San Cristobal - San Jerónimo, Municipio de Tlacoachistlahuaca, Guerrero.	Tasa de mantenimiento y rehabilitación de vialidades en el municipio	VerAccMtoCV = Verificación de Acciones de mantenimiento y rehabilitación de caminos y vialidades del Municipio	Indicador de Objetivos y Metas (Estratégico)	Trimestral	1.00	1.00	100.00	Obra	MENOR A 50	MAYOR A 50 MENOR A 80	MAYOR A 80



Área Administrativa Responsable	Nombre del Programa presupuestario	Nombre del indicador	Método de Cálculo	Tipo de Indicador	Frecuencia de Medición	Metas			U. de M.	Parámetros de Semafización		
						Programadas	Realizadas	Resultado		Crítico	Con riesgo	Aceptable
Dirección de Obras Públicas	Rehabilitación de Camino Rural Terrero Venado - Calpanapa, en el Municipio de Tlacoachistlahuaca, Guerrero.	Tasa de mantenimiento y rehabilitación de vialidades en el municipio	VerAccMtoCV = Verificación de Acciones de mantenimiento y rehabilitación de caminos y vialidades del Municipio	Indicador de Objetivos y Metas (Estratégico)	Trimestral	1.00	1.00	100.00	Obra	MENOR A 50	MAYOR A 50 MENOR A 80	MAYOR A 80
Dirección de Obras Públicas	Rehabilitación de Camino Rural San Jerónimo - Terrero Venado, en el Municipio de Tlacoachistlahuaca, Guerrero.	Tasa de mantenimiento y rehabilitación de vialidades en el municipio	VerAccMtoCV = Verificación de Acciones de mantenimiento y rehabilitación de caminos y vialidades del Municipio	Indicador de Objetivos y Metas (Estratégico)	Trimestral	1.00	1.00	100.00	Obra	MENOR A 50	MAYOR A 50 MENOR A 80	MAYOR A 80
Dirección de Obras Públicas	Rehabilitación de Camino Rural San José Rancho el Limón - San Miguel Tejalpan, en el Municipio de Tlacoachistlahuaca, Guerrero.	Tasa de mantenimiento y rehabilitación de vialidades en el municipio	VerAccMtoCV = Verificación de Acciones de mantenimiento y rehabilitación de caminos y vialidades del Municipio	Indicador de Objetivos y Metas (Estratégico)	Trimestral	1.00	1.00	100.00	Obra	MENOR A 50	MAYOR A 50 MENOR A 80	MAYOR A 80
Dirección de Obras Públicas	Rehabilitación de Caminos Saca Cosechas en la Localidad de la Trinidad, Municipio de Tlacoachistlahuaca, Guerrero.	Tasa de mantenimiento y rehabilitación de vialidades en el municipio	VerAccMtoCV = Verificación de Acciones de mantenimiento y rehabilitación de caminos y vialidades del Municipio	Indicador de Objetivos y Metas (Estratégico)	Trimestral	1.00	1.00	100.00	Obra	MENOR A 50	MAYOR A 50 MENOR A 80	MAYOR A 80
Dirección de Obras Públicas	Construcción de muros de contención en la localidad de la trinidad, municipio de Tlacoachistlahuaca, Guerrero.	Tasa de mantenimiento y rehabilitación de vialidades en el municipio	VerAccMtoCV = Verificación de Acciones de mantenimiento y rehabilitación de caminos y vialidades del Municipio	Indicador de Objetivos y Metas (Estratégico)	Trimestral	1.00	1.00	100.00	Obra	MENOR A 50	MAYOR A 50 MENOR A 80	MAYOR A 80
Dirección de Obras Públicas	Construcción de puente vehicular en el arroyo de la entrada de la comunidad de la trinidad, municipio de Tlacoachistlahuaca, Guerrero.	Porcentaje de localidades consideradas para el inventario	LocCV = Localidades con caminos y vialidades registrados LocTotal = Total de localidades	Indicador de Gestión	Trimestral	1.00	0.00	0.00	Obra	MENOR A 50	MAYOR A 50 MENOR A 80	MAYOR A 80
Dirección de Obras Públicas	Rehabilitación de Camino Rural El Capulín - Cruz Alta, en el Municipio de Tlacoachistlahuaca, Guerrero.	Porcentaje de localidades con requerimientos de ampliación o mantenimiento en caminos y vialidades	LocReq = Localidades con requerimientos caminos y vialidades LocTotal = Total de localidades	Indicador de Gestión	Trimestral	1.00	1.00	100.00	Obra	MENOR A 50	MAYOR A 50 MENOR A 80	MAYOR A 80
Dirección de Obras Públicas	Rehabilitación de Caminos Saca Cosechas en la Localidad de Rancho Viejo, Municipio de Tlacoachistlahuaca, Guerrero.	Porcentaje de localidades con requerimientos de ampliación o mantenimiento en caminos y vialidades	LocReq = Localidades con requerimientos caminos y vialidades LocTotal = Total de localidades	Indicador de Gestión	Trimestral	1.00	1.00	100.00	Obra	MENOR A 50	MAYOR A 50 MENOR A 80	MAYOR A 80
Dirección de Obras Públicas	Rehabilitación de Caminos Saca Cosechas en la Localidad de Llano del Tigre, Municipio de Tlacoachistlahuaca, Guerrero.	Porcentaje de localidades con requerimientos de ampliación o mantenimiento en caminos y vialidades	LocReq = Localidades con requerimientos caminos y vialidades LocTotal = Total de localidades	Indicador de Gestión	Trimestral	1.00	1.00	100.00	Obra	MENOR A 50	MAYOR A 50 MENOR A 80	MAYOR A 80



Área Administrativa Responsable	Nombre del Programa presupuestario	Nombre del indicador	Método de Cálculo	Tipo de Indicador	Frecuencia de Medición	Metas			U. de M.	Parámetros de Semafización		
						Programadas	Realizadas	Resultado		Crítico	Con riesgo	Aceptable
Dirección de Obras Públicas	Rehabilitación de Caminos Saca Cosechas en la Localidad de Rancho Cuananchinicha, Municipio de Tlacoachistlahuaca, Guerrero.	Porcentaje de localidades con requerimientos de ampliación o mantenimiento en caminos y vialidades	LocReq = Localidades con requerimientos caminos y vialidades LocTotal = Total de localidades	Indicador de Gestión	Trimestral	1.00	1.00	100.00	Obra	MENOR A 50	MAYOR A 50 MENOR A 80	MAYOR A 80
Dirección de Obras Públicas	Rehabilitación de Caminos Saca Cosechas en la Localidad de Santa Cruz Yucucani, Municipio de Tlacoachistlahuaca, Guerrero.	Porcentaje de localidades con requerimientos de ampliación o mantenimiento en caminos y vialidades	LocReq = Localidades con requerimientos caminos y vialidades LocTotal = Total de localidades	Indicador de Gestión	Trimestral	1.00	1.00	100.00	Obra	MENOR A 50	MAYOR A 50 MENOR A 80	MAYOR A 80
Dirección de Obras Públicas	Rehabilitación de Caminos Saca Cosechas en la Localidad de San Pedro Cuiltapan, Municipio de Tlacoachistlahuaca, Guerrero.	Porcentaje de localidades con requerimientos de ampliación o mantenimiento en caminos y vialidades	LocReq = Localidades con requerimientos caminos y vialidades LocTotal = Total de localidades	Indicador de Gestión	Trimestral	1.00	1.00	100.00	Obra	MENOR A 50	MAYOR A 50 MENOR A 80	MAYOR A 80
Dirección de Obras Públicas	Rehabilitación de Camino Rural Terrero Venado - El Crucero en el Municipio de Tlacoachistlahuaca, Guerrero.	Porcentaje de localidades con requerimientos de ampliación o mantenimiento en caminos y vialidades	LocReq = Localidades con requerimientos caminos y vialidades LocTotal = Total de localidades	Indicador de Gestión	Trimestral	1.00	1.00	100.00	Obra	MENOR A 50	MAYOR A 50 MENOR A 80	MAYOR A 80
Dirección de Obras Públicas	Rehabilitación de Caminos Saca Cosechas en la Localidad de San José Rancho el Limón, Municipio de Tlacoachistlahuaca, Guerrero.	Porcentaje de localidades con requerimientos de ampliación o mantenimiento en caminos y vialidades	LocReq = Localidades con requerimientos caminos y vialidades LocTotal = Total de localidades	Indicador de Gestión	Trimestral	1.00	1.00	100.00	Obra	MENOR A 50	MAYOR A 50 MENOR A 80	MAYOR A 80
Dirección de Obras Públicas	Rehabilitación de Camino Rural San José Rancho el Limón - Plan Mamey, en el Municipio de Tlacoachistlahuaca, Guerrero.	Porcentaje de localidades con requerimientos de ampliación o mantenimiento en caminos y vialidades	LocReq = Localidades con requerimientos caminos y vialidades LocTotal = Total de localidades	Indicador de Gestión	Trimestral	1.00	1.00	100.00	Obra	MENOR A 50	MAYOR A 50 MENOR A 80	MAYOR A 80
Dirección de Obras Públicas	Rehabilitación de Camino Rural Huehuetónoc - Xochistlahuaca, en el Municipio de Tlacoachistlahuaca, Guerrero.	Porcentaje de localidades con requerimientos de ampliación o mantenimiento en caminos y vialidades	LocReq = Localidades con requerimientos caminos y vialidades LocTotal = Total de localidades	Indicador de Gestión	Trimestral	1.00	1.00	100.00	Obra	MENOR A 50	MAYOR A 50 MENOR A 80	MAYOR A 80
Dirección de Obras Públicas	Rehabilitación de camino rural san José rancho el limón - san miguel tejaplan, en el municipio de tlacoachistlahuaca, guerrero.	Porcentaje de localidades con requerimientos de ampliación o mantenimiento en caminos y vialidades	LocReq = Localidades con requerimientos caminos y vialidades LocTotal = Total de localidades	Indicador de Gestión	Trimestral	1.00	0.00	0.00	Obra	MENOR A 50	MAYOR A 50 MENOR A 80	MAYOR A 80
Dirección de Obras Públicas	Construcción de pavimentación con concreto hidráulico en la calle principal del km D+160.00 al 0 +295.00, en la localidad de las minas	Porcentaje de localidades con requerimientos de ampliación o mantenimiento en caminos y vialidades	LocReq = Localidades con requerimientos caminos y vialidades LocTotal = Total de localidades	Indicador de Gestión	Trimestral	1.00	1.00	100.00	Obra	MENOR A 50	MAYOR A 50 MENOR A 80	MAYOR A 80



Área Administrativa Responsable	Nombre del Programa presupuestario	Nombre del indicador	Método de Cálculo	Tipo de Indicador	Frecuencia de Medición	Metas			U. de M.	Parámetros de Semafización		
						Programadas	Realizadas	Resultado		Critico	Con riesgo	Aceptable
Dirección de Obras Públicas	Construcción de puente vehicular en la calle rumbo al panteón, de la comunidad de rancho cuananchinicha, municipio de tlacoachistlahuaca, guerrero.	Porcentaje de acciones realizadas del total de las consideradas en el Programa	AccEjCV = Acciones ejecutadas en caminos y vialidades TotAccPrCV = Acciones programadas en caminos y vialidades	Indicador de Gestión	Trimestral	1.00	0.00	0.00	Obra	MENOR A 50	MAYOR A 50 MENOR A 80	MAYOR A 80
Dirección de Obras Públicas	Construcción de centro de desarrollo comunitario en la comunidad de juquila yucucani, municipio de tlacoachistlahuaca, guerrero.	Porcentaje ejecutado del Programa.	CanAccReal = Cantidad de acciones realizadas TotAccProg = Total de acciones programadas	Indicador de Gestión	Trimestral	1.00	1.00	100.00	Obra	MENOR A 50	MAYOR A 50 MENOR A 80	MAYOR A 80
Dirección de Obras Públicas	Rehabilitación de Techo Firme en el Municipio de Tlacoachistlahuaca, Guerrero.	Porcentaje de inversión gestionada para promover el acceso y mejora a vivienda.	InvGestViv = Inversión gestionada para vivienda TotInvViv = Total de inversión en Vivienda	Indicador de Gestión	Trimestral	1.00	1.00	100.00	Obra	MENOR A 50	MAYOR A 50 MENOR A 80	MAYOR A 80
Dirección de Obras Públicas	Ampliación de camino artesanal en la localidad de la trinidad, municipio de tlacoachistlahuaca, guerrero	Porcentaje de localidades comunicadas con la cabecera municipal	LocComCM = Localidades comunicadas con la cabecera municipal LocTotal = Total de localidades	Indicador de Objetivos y Metas (Estratégico)	Trimestral	1.00	1.00	100.00	Obra	MENOR A 50	MAYOR A 50 MENOR A 80	MAYOR A 80
Dirección de Obras Públicas	Ampliación de drenaje sanitario en la localidad de juquimillas, municipio de tlacoachistlahuaca, guerrero	Porcentaje de localidades que tienen acceso a la red municipal de drenaje y alcantarillado.	LocRD = Localidades con red de drenaje municipal TiLoc = Total de localidades en el Municipio	Indicador de Objetivos y Metas (Estratégico)	Trimestral	1.00	1.00	100.00	Obra	MENOR A 50	MAYOR A 50 MENOR A 80	MAYOR A 80
Dirección de Obras Públicas	Ampliación de camino artesanal del km 0+245.00 al 0+420.00 en la localidad de rancho viejo, municipio de tlacoachistlahuaca, guerrero.	Porcentaje de localidades comunicadas con la cabecera municipal	LocComCM = Localidades comunicadas con la cabecera municipal LocTotal = Total de localidades	Indicador de Objetivos y Metas (Estratégico)	Trimestral	1.00	1.00	100.00	Obra	MENOR A 50	MAYOR A 50 MENOR A 80	MAYOR A 80
Dirección de Obras Públicas	Ampliación de red de drenaje sanitario en la calle salida a huehuetónoc, en la localidad de las minas, municipio de tlacoachistlahuaca, guerrero.	Porcentaje de localidades que tienen acceso a la red municipal de drenaje y alcantarillado.	LocRD = Localidades con red de drenaje municipal TiLoc = Total de localidades en el Municipio	Indicador de Objetivos y Metas (Estratégico)	Trimestral	1.00	1.00	100.00	Obra	MENOR A 50	MAYOR A 50 MENOR A 80	MAYOR A 80
Dirección de Obras Públicas	Construcción de alcantarillado pluvial del km 2+520.00 al 3+229.00, en la localidad de llano del tigre, municipio de tlacoachistlahuaca, guerrero.	Porcentaje de población beneficiada con las obras realizadas	PobB = Población beneficiada PobTotal = Población Total	Indicador de Gestión	Trimestral	1.00	1.00	100.00	Obra	MENOR A 50	MAYOR A 50 MENOR A 80	MAYOR A 80
Dirección de Obras Públicas	Construcción de alcantarillado pluvial en la localidad de las minas, municipio de tlacoachistlahuaca, guerrero.	Porcentaje de población beneficiada con las obras realizadas	PobB = Población beneficiada PobTotal = Población Total	Indicador de Gestión	Trimestral	1.00	1.00	100.00	Obra	MENOR A 50	MAYOR A 50 MENOR A 80	MAYOR A 80



Área Administrativa Responsable	Nombre del Programa presupuestario	Nombre del indicador	Método de Cálculo	Tipo de Indicador	Frecuencia de Medición	Metas			U. de M.	Parámetros de Semaforización		
						Programadas	Realizadas	Resultado		Crítico	Con riesgo	Aceptable
Dirección de Obras Públicas	Construcción de camino artesanal del km 0+190.00 al 0+260.00 en la localidad de yoloxóchitl, municipio de Ilaocoachistlahuaca, Guerrero.	Porcentaje de localidades comunicadas con la cabecera municipal	LocComCM = Localidades comunicadas con la cabecera municipal LocTotal = Total de localidades	Indicador de Objetivos y Metas (Estratégico)	Trimestral	1.00	1.00	100.00	Obra	MENOR A 50	MAYOR A 50 MENOR A 80	MAYOR A 80
Dirección de Obras Públicas	Construcción de camino artesanal en la localidad de el capulín, municipio de Ilaocoachistlahuaca, Guerrero.	Porcentaje de localidades comunicadas con la cabecera municipal	LocComCM = Localidades comunicadas con la cabecera municipal LocTotal = Total de localidades	Indicador de Objetivos y Metas (Estratégico)	Trimestral	1.00	1.00	100.00	Obra	MENOR A 50	MAYOR A 50 MENOR A 80	MAYOR A 80
Dirección de Obras Públicas	Construcción de pavimentación con concreto hidráulico en la calle principal rumbo al centro de salud (msa bienestar, en la comunidad de santa cruz yucucani, municipio de Ilaocoachistlahuaca, Guerrero.	Inversión per capita municipal en la construcción, rehabilitación y mantenimiento de calles en los centros urbanos municipales	InvAnObC = Inversión anual ejecutada en obras de calles PobB = Población beneficiada.	Indicador de Objetivos y Metas (Estratégico)	Trimestral	1.00	0.00	0.00	Obra	MENOR A 50	MAYOR A 50 MENOR A 80	MAYOR A 80
Dirección de Obras Públicas	Construcción de pavimentación con concreto hidráulico en el callejón sin nombre en el barrio loma lucero, de la localidad de Ilaocoachistlahuaca, municipio de Ilaocoachistlahuaca, Guerrero.	Inversión per capita municipal en la construcción, rehabilitación y mantenimiento de calles en los centros urbanos municipales	InvAnObC = Inversión anual ejecutada en obras de calles PobB = Población beneficiada.	Indicador de Objetivos y Metas (Estratégico)	Trimestral	1.00	1.00	100.00	Obra	MENOR A 50	MAYOR A 50 MENOR A 80	MAYOR A 80
Dirección de Obras Públicas	Construcción de pavimentación con concreto hidráulico en el callejón sin nombre en el barrio santiago apostol, de la localidad de Ilaocoachistlahuaca, municipio de Ilaocoachistlahuaca, Guerrero.	Inversión per capita municipal en la construcción, rehabilitación y mantenimiento de calles en los centros urbanos municipales	InvAnObC = Inversión anual ejecutada en obras de calles PobB = Población beneficiada.	Indicador de Objetivos y Metas (Estratégico)	Trimestral	1.00	1.00	100.00	Obra	MENOR A 50	MAYOR A 50 MENOR A 80	MAYOR A 80
Dirección de Obras Públicas	Construcción de pavimentación con concreto hidráulico en la calle cusuhtemoc, en la localidad de el capulín, municipio de Ilaocoachistlahuaca, Guerrero.	Inversión per capita municipal en la construcción, rehabilitación y mantenimiento de calles en los centros urbanos municipales	InvAnObC = Inversión anual ejecutada en obras de calles PobB = Población beneficiada.	Indicador de Objetivos y Metas (Estratégico)	Trimestral	1.00	1.00	100.00	Obra	MENOR A 50	MAYOR A 50 MENOR A 80	MAYOR A 80
Dirección de Obras Públicas	Construcción de pavimentación con concreto hidráulico en la calle dal (msa-bienestar hacia la escuela primaria 24 de febrero del km 0 mas 000.00 al 0 mas 219.00 en la localidad de san Jerónimo municipio de Ilaocoachistlahuaca, Guerrero	Inversión per capita municipal en la construcción, rehabilitación y mantenimiento de calles en los centros urbanos municipales	InvAnObC = Inversión anual ejecutada en obras de calles PobB = Población beneficiada.	Indicador de Objetivos y Metas (Estratégico)	Trimestral	1.00	1.00	100.00	Obra	MENOR A 50	MAYOR A 50 MENOR A 80	MAYOR A 80
Dirección de Obras Públicas	Construcción de pavimentación con concreto hidráulico en la calle salida a huehuetlán, en la localidad de las minas, municipio de Ilaocoachistlahuaca, Guerrero.	Inversión per capita municipal en la construcción, rehabilitación y mantenimiento de calles en los centros urbanos municipales	InvAnObC = Inversión anual ejecutada en obras de calles PobB = Población beneficiada.	Indicador de Objetivos y Metas (Estratégico)	Trimestral	1.00	1.00	100.00	Obra	MENOR A 50	MAYOR A 50 MENOR A 80	MAYOR A 80
Dirección de Obras Públicas	Construcción de pavimentación con concreto hidráulico en la calle sin nombre, en la localidad de el limón guadalupe, municipio de Ilaocoachistlahuaca, Guerrero.	Inversión per capita municipal en la construcción, rehabilitación y mantenimiento de calles en los centros urbanos municipales	InvAnObC = Inversión anual ejecutada en obras de calles PobB = Población beneficiada.	Indicador de Objetivos y Metas (Estratégico)	Trimestral	1.00	1.00	100.00	Obra	MENOR A 50	MAYOR A 50 MENOR A 80	MAYOR A 80



Área Administrativa Responsable	Nombre del Programa presupuestario	Nombre del indicador	Método de Cálculo	Tipo de Indicador	Frecuencia de Medición	Metas			U. de M.	Parámetros de Semaforización		
						Programadas	Realizadas	Resultado		Crítico	Con riesgo	Aceptable
Dirección de Obras Públicas	Construcción de puente vehicular en la localidad de la trinidad municipio de tlacoachistlahuaca guerrero.	Porcentaje de localidades consideradas para el inventario	LocCV = Localidades con caminos y vialidades registrados LocTotal = Total de localidades	Indicador de Gestión	Trimestral	1.00	1.00	100.00	Obra	MENOR A 50	MAYOR A 50 MENOR A 80	MAYOR A 80
Dirección de Obras Públicas	Construcción de camino artesanal del km 0+000.00 al 0+190.00 en la localidad de yoloxóchiti, municipio de tlacoachistlahuaca, guerrero.	Porcentaje de localidades comunicadas con la cabecera municipal	LocComCM = Localidades comunicadas con la cabecera municipal LocTotal = Total de localidades	Indicador de Objetivos y Metas (Estratégico)	Trimestral	1.00	1.00	100.00	Obra	MENOR A 50	MAYOR A 50 MENOR A 80	MAYOR A 80
Dirección de Obras Públicas	Construcción de camino artesanal del km 0+000.00 al 0+245.00 en la localidad de rancho viejo, municipio de tlacoachistlahuaca, guerrero.	Porcentaje de localidades comunicadas con la cabecera municipal	LocComCM = Localidades comunicadas con la cabecera municipal LocTotal = Total de localidades	Indicador de Objetivos y Metas (Estratégico)	Trimestral	1.00	1.00	100.00	Obra	MENOR A 50	MAYOR A 50 MENOR A 80	MAYOR A 80
Dirección de Obras Públicas	Construcción de pavimentación con concreto hidráulico en el callejón sin nombre en la colonia san francisco en la localidad de tlacoachistlahuaca municipio de tlacoachistlahuaca guerrero.	Inversión per capita municipal en la construcción, rehabilitación y mantenimiento de calles en los centros urbanos municipales	InvAnObC = Inversión anual ejecutada en obras de calles PobB = Población beneficiada.	Indicador de Objetivos y Metas (Estratégico)	Trimestral	1.00	1.00	100.00	Obra	MENOR A 50	MAYOR A 50 MENOR A 80	MAYOR A 80
Dirección de Obras Públicas	Construcción de pavimentación con concreto hidráulico en el callejón sin nombre en la colonia santa cruz en la localidad de tlacoachistlahuaca municipio de tlacoachistlahuaca guerrero.	Inversión per capita municipal en la construcción, rehabilitación y mantenimiento de calles en los centros urbanos municipales	InvAnObC = Inversión anual ejecutada en obras de calles PobB = Población beneficiada.	Indicador de Objetivos y Metas (Estratégico)	Trimestral	1.00	1.00	100.00	Obra	MENOR A 50	MAYOR A 50 MENOR A 80	MAYOR A 80
Dirección de Obras Públicas	Construcción del sistema de agua potable en la localidad de la guadalupe, municipio de tlacoachistlahuaca, guerrero.	Porcentaje de la población que tiene acceso al servicio de agua potable	PobAAP= Población con acceso al agua potable PobTot = Población total del Municipio	Indicador de Objetivos y Metas (Estratégico)	Trimestral	1.00	1.00	100.00	Obra	MENOR A 50	MAYOR A 50 MENOR A 80	MAYOR A 80
Dirección de Obras Públicas	Infraestructura de urbanización	Población beneficiada por la pavimentación, rehabilitación y mantenimiento de calles y vialidades en los centros urbanos	PobBen =Población beneficiada por obras ObvTot= Obras de infraestructura vial	Indicador de Objetivos y Metas (Estratégico)	Trimestral	1.00	0.00	0.00	Obra	MENOR A 50	MAYOR A 50 MENOR A 80	MAYOR A 80
Dirección de Obras Públicas	Mejoramiento de aulas en la escuela primaria comunitaria "sor juana inés de la cruz", en la localidad de plan mamey, municipio de tlacoachistlahuaca, guerrero.	Porcentaje total de escuelas con calificación de infraestructura aceptable.	EscAcap = Escuelas Aceptables TotEscMun = Total de escuelas en el municipio	Indicador de Objetivos y Metas (Estratégico)	Trimestral	1.00	1.00	100.00	Obra	MENOR A 50	MAYOR A 50 MENOR A 80	MAYOR A 80
Dirección de Obras Públicas	Mejoramiento de camino rural en la localidad de guadalupe mano de león, municipio de tlacoachistlahuaca, guerrero.	Porcentaje de localidades con requerimientos de ampliación o mantenimiento en caminos y vialidades	LocReq = Localidades con requerimientos caminos y vialidades LocTotal = Total de localidades	Indicador de Gestión	Trimestral	1.00	1.00	100.00	Obra	MENOR A 50	MAYOR A 50 MENOR A 80	MAYOR A 80



Área Administrativa Responsable	Nombre del Programa presupuestario	Nombre del indicador	Método de Cálculo	Tipo de Indicador	Frecuencia de Medición	Metas			U. de M.	Parámetros de Semaforización		
						Programadas	Realizadas	Resultado		Crítico	Con riesgo	Aceptable
Dirección de Obras Públicas	Mejoramiento de camino rural llano del tigre - llano del zapote, en el municipio de tlacoachistlahuaca, guerrero.	Porcentaje de localidades con requerimientos de ampliación o mantenimiento en caminos y vialidades	LocReq = Localidades con requerimientos caminos y vialidades LocTotal = Total de localidades	Indicador de Gestión	Trimestral	1.00	1.00	100.00	Obra	MENOR A 50	MAYOR A 50 MENOR A 80	MAYOR A 80
Dirección de Obras Públicas	Mejoramiento de centro de desarrollo comunitario en la localidad de terrero venado, municipio de tlacoachistlahuaca, guerrero.	Porcentaje de inversión gestionada para atención a población vulnerable.	InvGestPobVuln = Inversión gestionada para Población vulnerable TotInvPobVuln = Total de inversión en Población vulnerable	Indicador de Gestión	Trimestral	1.00	1.00	100.00	Obra	MENOR A 50	MAYOR A 50 MENOR A 80	MAYOR A 80
Dirección de Obras Públicas	Mejoramiento de centros integradores de desarrollo comunitario en la zona noreste del municipio de tlacoachistlahuaca, guerrero.	Porcentaje de inversión gestionada para atención a población vulnerable.	InvGestPobVuln = Inversión gestionada para Población vulnerable TotInvPobVuln = Total de inversión en Población vulnerable	Indicador de Gestión	Trimestral	1.00	1.00	100.00	Obra	MENOR A 50	MAYOR A 50 MENOR A 80	MAYOR A 80
Dirección de Obras Públicas	Mejoramiento de centros integradores de desarrollo comunitario en la zona noreste del municipio de tlacoachistlahuaca, guerrero.	Porcentaje de inversión gestionada para atención a población vulnerable.	InvGestPobVuln = Inversión gestionada para Población vulnerable TotInvPobVuln = Total de inversión en Población vulnerable	Indicador de Gestión	Trimestral	1.00	1.00	100.00	Obra	MENOR A 50	MAYOR A 50 MENOR A 80	MAYOR A 80
Dirección de Obras Públicas	Mejoramiento de unidad médica en la colonia centro de la localidad de tlacoachistlahuaca, municipio de tlacoachistlahuaca, guerrero.	Incremento de habitantes atendidos por Salud Municipal.	HabSalAñoAn = Habitantes atendidos por Salud Año actual HabSalAñoAc = Habitantes atendidos por Salud Año anterior	Indicador de Objetivos y Metas (Estratégico)	Trimestral	1.00	1.00	100.00	Obra	MENOR A 50	MAYOR A 50 MENOR A 80	MAYOR A 80
Dirección de Obras Públicas	Rehabilitación de camino rural tlacoachistlahuaca - las truchas, en la localidad de tlacoachistlahuaca, municipio de tlacoachistlahuaca	Porcentaje de localidades con requerimientos de ampliación o mantenimiento en caminos y vialidades	LocReq = Localidades con requerimientos caminos y vialidades LocTotal = Total de localidades	Indicador de Gestión	Trimestral	1.00	1.00	100.00	Obra	MENOR A 50	MAYOR A 50 MENOR A 80	MAYOR A 80
Dirección de Obras Públicas	Rehabilitación de red de drenaje sanitario en la zona sur de la localidad de san cristóbal, municipio de tlacoachistlahuaca, guerrero.	Porcentaje de localidades que tienen acceso a la red municipal de drenaje y alcantarillado.	LocRD = Localidades con red de drenaje municipal TLoc = Total de localidades en el Municipio	Indicador de Objetivos y Metas (Estratégico)	Trimestral	1.00	11.00	1,100.00	Obra	MENOR A 50	MAYOR A 50 MENOR A 80	MAYOR A 80

ESTADOS UNIDOS MEXICANOS  
GOBIERNO MUNICIPAL  
TLACOACHISTLAHUACA  
Nuestro pueblo, nuestra fuerza  
TESORERÍA  
Eliquis  
Adriana Urbano Severiano  
Tesorera Municipal

ESTADOS UNIDOS MEXICANOS  
GOBIERNO MUNICIPAL  
TLACOACHISTLAHUACA  
Nuestro pueblo, nuestra fuerza  
Revisó  
Rony Najera Ramirez  
Titular del Órgano Interno de Control Municipal  
ÓRGANO DE CO. TRO. INTER. C

ESTADOS UNIDOS MEXICANOS  
GOBIERNO MUNICIPAL  
TLACOACHISTLAHUACA  
Nuestro pueblo, nuestra fuerza  
SINDICATURA  
V. B.  
Angela Fabian Lopez  
Síndica Procuradora Municipal

ESTADOS UNIDOS MEXICANOS  
GOBIERNO MUNICIPAL  
TLACOACHISTLAHUACA  
Nuestro pueblo, nuestra fuerza  
PRIMERA ALCALDÍA  
Autorizó  
Emmanuel Cuevas Rodriguez  
Presidente Municipal



Municipio de Tlacoachistlahuaca

Indicadores de Resultados Estratégicos y de Gestión diseñados para cada uno de los programas presupuestarios

Formato ED-1

Costo del Programa presupuestario:

\$

1,225,340.43

Fecha de elaboración:

07/07/25

Área Administrativa Responsable	Nombre del Programa presupuestario	Nombre del indicador	Método de Cálculo	Tipo de Indicador	Frecuencia de Medición	Metas			U. de M.	Parámetros de Semaforización		
						Programadas	Realizadas	Resultado		Crítico	Con riesgo	Aceptable
Tesorería Municipal	Finanzas sanas	Relación de gasto administrativo y Egresos	ToGastAdmon = Total de gasto administrativo Egrs = Egresos	Indicador de Objetivos y Metas (Estratégico)	Trimestral	222,748.14	222,748.14	100.00	Egresos	MENOR A 50	MAYOR A 50 MENOR A 80	MAYOR A 80
Tesorería Municipal	Servicios financieros y bancarios.	Relación de gasto administrativo y Egresos	ToGastAdmon = Total de gasto administrativo Egrs = Egresos	Indicador de Objetivos y Metas (Estratégico)	Trimestral	6,000.00	0.00	0.00	Egresos	MENOR A 50	MAYOR A 50 MENOR A 80	MAYOR A 80
Tesorería Municipal	Derecho por operación de alumbrado público (domap).	Relación de gasto administrativo y Egresos	ToGastAdmon = Total de gasto administrativo Egrs = Egresos	Indicador de Objetivos y Metas (Estratégico)	Trimestral	691,573.44	691,573.44	100.00	Egresos	MENOR A 80	MAYOR A 50 MENOR A 80	MAYOR A 80
Dirección del DIF Municipal	Programa de ayudas para personas de escasos recursos en el área del dif.	Inversión municipal promedio en apoyos alimentarios a población vulnerable	InvAAPobVuln = Inversión municipal en apoyos alimentarios. PobVulnTot = Población vulnerable total del municipio.	Indicador de Objetivos y Metas (Estratégico)	Anual	292,400.00	292,400.00	100.00	Pesos/ Habitante	MENOR A 50	MAYOR A 50 MENOR A 80	MAYOR A 80
Dirección del DIF Municipal	Programas municipales	Porcentaje de población en situación vulnerable que es atendida por algún programa de apoyo.	PobVulnAt = Población vulnerable atendida. PobTotMun = Población total del municipio	Indicador de Objetivos y Metas (Estratégico)	Anual	16,807.85	16,807.85	100.00	Pesos/ Habitante	MENOR A 50	MAYOR A 50 MENOR A 80	MAYOR A 80
Oficialía 01 de Registro Civil	Finanzas sanas	Tasa de crecimiento anual en la recaudación de ingresos propios	IngrPropReas = Ingresos Propios reales IngrPropReasAAnt = Ingresos Propios reales del año anterior	Indicador de Objetivos y Metas (Estratégico)	Anual	1,811.00	1,811.00	100.00	Pesos	MENOR A 50	MAYOR A 50 MENOR A 80	MAYOR A 80
Dirección de Seguridad Pública	Seguridad ciudadana	Porcentaje de delitos con mayor incidencia.	DelFCMI = Delitos del fuero común con mayor incidencia DelTot = Total de delitos	Indicador de Gestión	Anual	1.00	0.00	0.00	Delitos	MENOR A 50	MAYOR A 50 MENOR A 80	MAYOR A 80
Secretaría General	Estructura orgánica	Tasa de crecimiento anual en la recaudación de ingresos propios	IngrPropReas = Ingresos Propios reales IngrPropReasAAnt = Ingresos Propios reales del año anterior	Indicador de Objetivos y Metas (Estratégico)	Anual	10,000.00	0.00	0.00	Egresos	MENOR A 50	MAYOR A 50 MENOR A 80	MAYOR A 80

ESTADOS UNIDOS MEXICANOS  
GOBIERNO MUNICIPAL 2024-2027  
TLACOACHISTLAHUACA  
"Nuestro pueblo, nuestra Fuerza"  
TESORERÍA

ESTADOS UNIDOS MEXICANOS  
GOBIERNO MUNICIPAL 2024-2027  
TLACOACHISTLAHUACA  
"Nuestro pueblo, nuestra Fuerza"  
ORGANO DE CO. TRABAJO INTERNO

ESTADOS UNIDOS MEXICANOS  
GOBIERNO MUNICIPAL 2024-2027  
TLACOACHISTLAHUACA  
"Nuestro pueblo, nuestra Fuerza"  
SINDICATURA

ESTADOS UNIDOS MEXICANOS  
GOBIERNO MUNICIPAL 2024-2027  
TLACOACHISTLAHUACA  
"Nuestro pueblo, nuestra Fuerza"  
PRESIDENCIA